

RAPPORT ANNUEL

CM-AM PROTECTIVE 90

Fonds commun de placement

Exercice du 01/04/2024 au 31/03/2025

CARACTERISTIQUES DE L'OPC

Forme juridique : FCP

• L'objectif de gestion

Cet OPCVM est géré activement et de manière discrétionnaire. Il a pour objectif de gestion :

- d'offrir une participation partielle à l'évolution de deux catégories d'actifs risqués et à faible risque, à travers un panier d'OPCVM et/ou FIA gérés activement. Les actifs risqués sont investis sur les marchés actions, de toutes zones géographiques, de toutes capitalisations et de tous secteurs, et les actifs à faible risque sont investis sur des instruments monétaires et/ou obligataires. La part des actifs risqués représentera jusqu'à 50% de l'actif de l'OPCVM.

- d'assurer une protection partielle du capital à hauteur de 90% de la plus haute valeur liquidative atteinte depuis la création de l'OPCVM (hors commission de souscription).

La protection est révisable en continu à chaque valeur liquidative et uniquement à la hausse, en fonction des performances du fonds. La valeur liquidative du fonds reste en permanence supérieure ou égale à 90% de la plus haute valeur liquidative atteinte depuis la création de l'OPCVM.

• Stratégie d'investissement

Période de protection : Période allant de la valeur liquidative établie le 20/11/2015 jusqu'à l'échéance de la protection, le 16/11/2035.

Au-delà de la dernière valeur liquidative bénéficiant de la protection calculée le 16/11/2035, et sous réserve de l'agrément préalable de l'AMF, la société de gestion pourra soit reconduire la protection pour une période qui sera à définir, soit changer son orientation de gestion et sa classification de type monétaire.

La société de gestion utilisera une technique de gestion inspirée de la méthode dite de l'assurance de portefeuille pour atteindre son objectif de gestion. Cette méthode consiste à réajuster les proportions d'actifs risqués et à faible risque, régulièrement et dynamiquement, en fonction de l'évolution des actifs risqués et de celle des taux d'intérêt. La gestion de l'OPCVM est discrétionnaire.

La stratégie de gestion peut conduire à ce que la totalité de l'actif de l'OPCVM soit investie dans l'actif à faible risque, notamment afin de respecter la contrainte de la protection partielle du capital. La performance de l'OPCVM sera alors équivalente à celle du marché monétaire et l'OPCVM pourrait ne plus participer à un éventuel rebond ultérieur du marché actions.

Avantages pour le porteur

Le porteur bénéficie d'une protection partielle du capital à chaque valeur liquidative. Cette protection est révisable à chaque valeur liquidative et uniquement à la hausse en fonction de la performance de l'OPCVM.

La valeur liquidative de l'OPCVM reste en permanence supérieure ou égale à la protection partielle effective au moment de la souscription.

Le porteur bénéficie d'une gestion dynamique des actifs et d'une allocation revue en permanence en fonction de l'évolution des marchés.

Le porteur peut racheter ses parts à chaque semaine sans commission de rachat et avec le bénéfice d'une protection partielle du capital.

Inconvénients pour le porteur

A travers cet OPCVM existe une possibilité de baisse de la valeur liquidative de la part de 10% maximum, et il est recommandé une durée de placement de 3 ans minimum.

La stratégie d'investissement utilisée par le gestionnaire de l'OPCVM visant à obtenir la protection partielle du capital pendant toute la durée du fonds ne permet pas au porteur de bénéficier de la hausse totale des actifs risqués.

En contrepartie de la protection partielle du capital, l'exposition aux actifs risqués peut n'être que partielle et la performance également.

Le niveau d'exposition aux actifs risqués peut être nul ; l'OPCVM peut être monétarisé et le rester en vue de respecter les contraintes de protection partielle du capital. Dans ce cas, l'OPCVM deviendrait temporairement insensible aux évolutions ultérieures, même positives des actifs risqués.

Il s'engage à respecter les expositions sur l'actif net suivantes :

De 0% à 50% sur les marchés actions, de toutes zones géographiques, y compris pays émergents, de toutes capitalisations et de tous secteurs

De 50% à 100% en instruments de taux souverains, du secteur public et privé, de toutes zones géographiques y compris pays émergents, de catégorie « Investment Grade » selon l'analyse de la société de gestion ou celle des agences de notation

De 0% à 25% au risque de change sur les devises hors euro

L'OPCVM peut être investi :

- au-delà de 20% de son actif net en OPCVM de droit français ou étranger et jusqu'à 30% en Fonds d'investissement à Vocation Générale de droit français, en FIA établis dans d'autres Etats membres de l'UE et en fonds d'investissement de droit étranger mentionnés au R.214-25 et répondant aux conditions de l'article R.214-13 du Code Monétaire et Financier.

Il peut également intervenir sur les :

- contrats financiers à terme ferme ou optionnels, utilisés à titre de couverture et ou d'exposition aux risques d'action et de taux, sans entraîner une surexposition du portefeuille,
- emprunts d'espèces.

COMMENTAIRE DE GESTION

Le fonds est investi en OPCVM à faible risque (principalement **monétaires**) et en OPCVM **risqués** (principalement actions). La part de ces derniers dans l'actif global est **gérée** selon la **mécanique** d'assurance de portefeuille, dans le but d'honorer la garantie en capital.

Les ajustements de l'allocation (aussi **appelés** rebalancements) sont **systématiques** et quotidiens afin de tenir compte de l'**évolution des marchés**.

L'exposition au risque est donc en permanence **pilotée** pour capter la participation maximale à la **hausse des fonds actions tout en maîtrisant le risque**.

Le fonds CM-AM Protective 90 respecte sa **stratégie** d'investissement et s'expose en **actifs risqués le 31 Mars 2025 à un niveau de 34.91%**.

Répartition des actifs:

risqués :

- CM-AM FRANCE EQUITIES (FR0000986648) en représente 15%
- CM-AM EURO EQUITIES (FR0000986655) en représente 24%
- CM-AM Europe Value (FR0000991770) en représente 9%
- CM-AM Europe Growth (FR0010037341) en représente 9%
- CM-AM Entrepreneurs Europe (FR0013266624) en représente 5%
- CM-AM Indiciel Amérique 500 (FR0010004085) en représente 22%
- CM-AM Indiciel Japon 225 (FR0010415448) en représente 11%
- CM-AM Global Selection ISR (FR0013486453) en représente 5%

à faible risque:

- CM-AM CASH ISR (FR0000979825) en représente 20%
- Union + (FR0000009987) en représente 20%
- CM-AM MONEPLUS (FR0010389254) en représente 20%
- CM-AM MONETAIRE CT (FR0007041090) en représente 19%
- CM-AM PEA SECURITE (FR0010455808) en représente 15.0%
- CM-AM MONE PREMIUM (FR0000009946) en représente 5.75%
- Le reste (0.25%) s'apparente à des liquidités

L'objectif de gestion est :

- d'offrir une participation partielle à l'**évolution** de deux **catégories** d'actifs **risqués** et non **risqués** à travers un **panier d'OPCVM gérés activement**.
- d'assurer une protection partielle du capital à hauteur de 90% de la plus haute valeur liquidative atteinte depuis la création du fonds (hors commission de souscription).

Période de protection : Période allant de la valeur liquidative **établie** le 20/11/2015 jusqu'à l'**échéance** de la protection, le 16/11/2035.

Au 31 Mars 2025, la valeur liquidative **était** de 108.17€ et la protection partielle de 99.39€. La performance du fonds depuis fin Mars 2024 est de 1.85%.

● **Règlement SFDR et Taxonomie**

Article 8

La stratégie d'investissement de l'OPC intègre des critères extra-financiers selon une méthodologie développée par le département d'analyse extra financière de Crédit Mutuel Asset Management visant à exclure les valeurs les moins bien notées en matière environnementale, sociale et de gouvernance afin de réduire notamment l'impact du risque de durabilité auquel l'OPC est exposé.

L'équipe de gestion s'attache à prendre en compte dans ses décisions d'investissement les critères de l'Union européenne en matière d'activités économiques considérées comme durables au regard du règlement « Taxonomie » (UE) 2020/852.

Les principales incidences négatives sont également prises en compte dans la stratégie d'investissement.

Crédit Mutuel Asset Management applique sur l'ensemble de sa gamme d'OPC :

- une politique de suivi des controverses visant à détecter les valeurs sur lesquelles des controverses apparaissent. En fonction de l'analyse menée, les valeurs concernées sont maintenues ou exclues,

- une politique d'exclusion sectorielle stricte disponible sur le site internet de Crédit Mutuel Asset Management :

<https://www.creditmutuel-am.eu/fr/professionnels/finance-responsable/politiques-sectorielles.html>

Le principe consistant à « ne pas causer de préjudice important » s'applique uniquement aux investissements qui sont qualifiés d'investissement durable au sens du Règlement « SFDR » (UE) 2019/2088.

Les investissements sous-jacents à la portion restante de ce produit financier ne prennent pas en compte les critères de l'Union européenne en matière d'activités économiques durable sur le plan environnemental.

Le disclaimer de l'Addendum figure en dernière page du rapport annuel.

● **Doctrine AMF**

Engagé dans les critères ESG

La gestion de cet OPC repose sur des objectifs mesurables de prise en compte des critères extra-financiers qui constituent une des composantes de la gestion mais leur poids dans la décision finale n'est pas défini en amont. Cette prise en compte des critères extra-financiers est matérialisée par une note ou un indicateur extra-financier supérieure à celle de l'univers d'investissement.

● **Politique sectorielle**

La politique d'exclusion sectorielle en vigueur est disponible sur le site internet de Crédit Mutuel Asset Management :

<https://www.creditmutuel-am.eu/fr/professionnels/finance-responsable/politiques-sectorielles.html>

● **Frais de gestion indirects calculés**

267 676,48 EUR

● **Transparence Des Opérations De Financement Sur Titres (SFTR)**

Au cours de l'exercice, le fonds n'a pas effectué d'opérations de financement sur titres soumis à la réglementation SFTR, à savoir opération de pension, prêt/emprunt de titres de matières premières, opération d'achat-revente ou de vente-achat, opération de prêt avec appel de marge et contrat d'échange sur revenu global (TRS).

RAPPORT COMPTABLE

● **INFORMATIONS JURIDIQUES**

Les performances passées ne préjugent pas des résultats futurs.

● **Commission de mouvement et frais d'intermédiation**

Le compte-rendu relatif aux frais d'intermédiation prévu au Règlement Général de l'Autorité des Marchés Financiers est consultable sur le site internet : www.creditmutuel-am.eu et/ou auprès de CREDIT MUTUEL ASSET MANAGEMENT, 128 Bd Raspail – 75006 PARIS.

● **Politique du gestionnaire en matière de droit de vote**

Conformément au Règlement Général de l'Autorité des Marchés Financiers, les informations concernant la politique de vote et le compte-rendu de celle-ci sont disponibles sur le site Internet de la société de gestion et/ou à son siège social. La politique de vote s'inscrit dans le prolongement de la politique d'investissement, dont l'objectif est la recherche d'une performance régulière sur le long terme dans le respect des orientations de gestion des fonds. Elle intègre les particularités de chaque pays en termes de droit des sociétés et de gouvernement d'entreprise. Les principes de la politique de vote de CREDIT MUTUEL ASSET MANAGEMENT sont les suivants :

- respect des droits des actionnaires minoritaires et équité entre les actionnaires,
- transparence et qualité des informations fournies aux actionnaires,
- équilibre des pouvoirs entre les organes de direction,
- pérennité et intégration de la stratégie long terme des entreprises,
- soutien des meilleures pratiques de gouvernement d'entreprise. Dans les fonds d'actionnariat salarié, les droits de vote attachés aux titres de l'entreprise sont exercés par le Conseil de surveillance.

● **Procédure de sélection et d'évaluation des intermédiaires et contreparties**

Les intermédiaires sélectionnés figurent sur une liste établie et revue au moins une fois par an par la société de gestion. La méthode retenue est un scoring global annuel de chaque intermédiaire permettant de lui attribuer une note qui conditionne son maintien ou non dans la liste des intermédiaires autorisés. La note obtenue est basée sur les éléments spécifiques et considérés comme déterminants. Il s'agit par ordre d'importance décroissante : de l'engagement de la part de l'intermédiaire sur les quantités à négocier et à livrer, de la qualité de l'exécution, de la réactivité lors de la réception/passation d'ordres, du nombre d'incidents de règlement/livraison, de la pertinence des informations communiquées. Le respect des tarifs négociés conditionne le maintien de l'intermédiaire dans la liste.

● **Information relative aux modalités de calcul du risque global**

Le risque global sur contrats financiers est calculé selon la méthode du calcul de l'engagement.

● **Politique de rémunération**

Crédit Mutuel Asset Management inscrit sa politique de rémunération dans le cadre des principes de Crédit Mutuel Alliance Fédérale (cf. site de la Banque Fédérative du Crédit Mutuel – Espace Investisseurs – Information financière/ réglementée) tout en respectant les exigences réglementaires. Crédit Mutuel Alliance Fédérale a mis en place un comité des rémunérations unique, dont le périmètre s'étend à l'ensemble de ses filiales.

Pour rappel, la politique de rémunération applicable aux gestionnaires de fonds d'investissement est dictée par les directives 2014/91/UE du 23 juillet 2014 (OPCVM V) et 2011/61/UE du 8 juin 2011 dite directive AIFM ainsi que leurs textes de transposition.

A. Processus Opérationnel

Le comité des rémunérations de la Caisse Fédérale de Crédit Mutuel procède à un examen annuel des principes de la politique de rémunération et exprime son avis sur les propositions de la direction générale élaborées après consultation de la direction des risques et de la conformité.

Concernant Crédit Mutuel Asset Management, les rémunérations sont basées notamment sur les critères suivants : la performance du ou des fonds gérés par le collaborateur ainsi que la contribution individuelle aux activités de l'entreprise ainsi que le respect des règles de risques et de conformité. Pour plus d'information, vous pouvez consulter le site internet de Crédit Mutuel Asset Management (notamment le respect des Politiques sectorielles d'exclusion ainsi que le respect de l'exclusion des valeurs controversées).

B. Personnel identifié

Crédit Mutuel Asset Management a identifié les preneurs de risques selon deux critères :

- Rôle et responsabilité des acteurs afin de déterminer les preneurs de risque au niveau de la Société de Gestion et des OPCVM/FIA gérés,
- Rémunérations afin de déterminer le personnel qui, au vu de sa rémunération, devrait être considéré comme preneur de risque.

Sont considérés comme personnel identifié :

- Le Directeur Général, le Secrétaire Général, Directeur des Gestions, les responsables en charge respectivement : des pôles de Gestion, de la finance responsable et durable, de la Direction Juridique et Financière, de la Direction des Relations Distributeurs, de la Direction des Risques, de la Direction des Services Supports, de la Direction des Ressources Humaines et le Responsable de la Conformité et du Contrôle Interne (RCCI)
- Les collaborateurs affectés aux activités de gestion collective de Crédit Mutuel Asset Management : les gérants.

C. Rémunérations

Parmi le personnel identifié de Crédit Mutuel Asset Management, certains collaborateurs perçoivent outre leur rémunération fixe, des primes à caractère discrétionnaire. Il s'agit principalement des gérants et de la direction générale. Dans le but de limiter les prises de risque, les modalités de rémunération discrétionnaires doivent permettre de prendre en compte la performance et le risque. En tout état de cause, la gestion du risque, le respect de l'éthique et de l'intérêt du client doivent l'emporter sur les performances financières.

Crédit Mutuel Asset Management peut décider de ne pas accorder ces primes à caractère discrétionnaire si les circonstances le justifient. En particulier, ces primes individuelles pourront être diminuées voire réduites à zéro dans certaines circonstances, notamment en cas d'atteinte aux intérêts des clients ou de manquement caractérisé à l'éthique. Le versement de prime garantie est exceptionnel, et ne s'applique que dans le cadre de l'embauche d'un nouveau membre du personnel et est limitée à la première année.

En 2024, le total des rémunérations brutes globales versées aux 272 collaborateurs présents sur l'exercice 2023 s'est élevé à 19.567.127 € dont 1.206.600 € de primes. Les éléments de rémunération

versés aux collaborateurs ayant une incidence sur le profil de risques de la société de gestion s'élèvent 7.750.362 €.

Les primes à caractère discrétionnaire sont payées en mars de l'année (n+1) lorsqu'une vision de l'exercice (n) est disponible.

Ces primes sont limitées à un montant annuel unitaire de 100.000 € et ne font pas l'objet d'un étalement. Dans le cadre d'une révision de la politique de rémunération permettant un versement de primes discrétionnaires supérieures à 100.000€, Crédit Mutuel Asset Management en informerai préalablement l'AMF et mettrait sa politique de rémunération en conformité avec les directives dites OPCVM V et AIFM en prévoyant notamment les conditions d'étalement sur une période minimum de trois ans.

- **Evènements intervenus au cours de la période**

22/07/2024 Caractéristiques parts (hors frais) : Modification des modalités de souscription et de rachat (possibilité de rachat pour certaines parts)

31/12/2024 Mise à jour de la trame : Modification du siège social de CREDIT MUTUEL ASSET MANAGEMENT

31/12/2024 Caractéristiques parts (hors frais) : Admission IZNES (FR0012993186)

Bilan actif au 31/03/2025 en EUR

	31/03/2025	28/03/2024
Immobilisations corporelles nettes	0,00	
Titres financiers		
Actions et valeurs assimilées (A)¹	0,00	
Négociées sur un marché réglementé ou assimilé	0,00	
Non négociées sur un marché réglementé ou assimilé	0,00	
Obligations convertibles en actions (B)¹	0,00	
Négociées sur un marché réglementé ou assimilé	0,00	
Non négociées sur un marché réglementé ou assimilé	0,00	
Obligations et valeurs assimilées (C)¹	0,00	
Négociées sur un marché réglementé ou assimilé	0,00	
Non négociées sur un marché réglementé ou assimilé	0,00	
Titres de créances (D)	0,00	
Négociées sur un marché réglementé ou assimilé	0,00	
Non négociées sur un marché réglementé ou assimilé	0,00	
Parts d'OPC et de fonds d'investissements (E)	168 232 696,07	
OPCVM	151 770 003,25	
FIA et équivalents d'autres Etats membres de l'Union européenne	16 462 692,82	
Autres OPC et fonds d'investissements	0,00	
Dépôts (F)	0,00	
Instruments financiers à terme (G)	0,00	
Opérations temporaires sur titres (H)	0,00	
Créances représentatives de titres financiers reçus en pension	0,00	
Créances représentatives de titres donnés en garantie	0,00	
Créances représentatives de titres financiers prêtés	0,00	
Titres financiers empruntés	0,00	
Titres financiers donnés en pension	0,00	
Autres opérations temporaires	0,00	
Prêts (I)	0,00	
Autres actifs éligibles (J)	0,00	
Sous-total actifs éligibles I = (A + B + C + D + E + F + G + H + I + J)	168 232 696,07	
Créances et comptes d'ajustement actifs	1 418 317,99	
Comptes financiers	0,00	
Sous-total actifs autres que les actifs éligibles II¹	1 418 317,99	
Total Actif I + II	169 651 014,06	

(1) Les autres actifs sont les actifs autres que les actifs éligibles tels que définis par le règlement ou les statuts de l'OPC à capital variable qui sont nécessaires à leur fonctionnement.

Bilan passif au 31/03/2025 en EUR

	31/03/2025	28/03/2024
Capitaux propres :		
Capital	165 336 279,08	
Report à nouveau sur revenu net	0,00	
Report à nouveau des plus et moins-values réalisées nettes	0,00	
Résultat net de l'exercice	3 063 501,21	
Capitaux propres I	168 399 780,29	
Passifs éligibles :		
Instruments financiers (A)	0,00	
Opérations de cession sur instruments financiers	0,00	
Opérations temporaires sur titres financiers	0,00	
Instruments financiers à terme (B)	0,00	
Emprunts	0,00	
Autres passifs éligibles (C)	0,00	
Sous-total passifs éligibles III = A + B + C	0,00	
Autres passifs :		
Dettes et comptes d'ajustement passifs	467 456,60	
Concours bancaires	783 777,17	
Sous-total autres passifs IV	1 251 233,77	
Total Passifs : I + III + IV	169 651 014,06	

Compte de résultat au 31/03/2025 en EUR

	31/03/2025	28/03/2024
Revenus financiers nets		
Produits sur opérations financières		
Produits sur actions	0,00	
Produits sur obligations	0,00	
Produits sur titres de créance	0,00	
Produits sur des parts d'OPC *	0,00	
Produits sur instruments financiers à terme	0,00	
Produits sur opérations temporaires sur titres	0,00	
Produits sur prêts et créances	0,00	
Produits sur autres actifs et passifs éligibles	0,00	
Autres produits financiers	13 755,62	
Sous-total Produits sur opérations financières	13 755,62	
Charges sur opérations financières		
Charges sur opérations financières	0,00	
Charges sur instruments financiers à terme	0,00	
Charges sur opérations temporaires sur titres	0,00	
Charges sur emprunts	0,00	
Charges sur autres actifs et passifs éligibles	0,00	
Autres charges financières	-3 158,65	
Sous-total charges sur opérations financières	-3 158,65	
Total Revenus financiers nets (A)	10 596,97	
Autres produits :		
Rétrocession des frais de gestion au bénéfice de l'OPC	812 682,53	
Versements en garantie de capital ou de performance	0,00	
Autres produits	0,00	
Autres charges :		
Frais de gestion de la société de gestion	-1 073 078,10	
Frais d'audit, d'études des fonds de capital investissement	0,00	
Impôts et taxes	0,00	
Autres charges	0,00	
Sous-total Autres produits et Autres charges (B)	-260 395,57	
Sous total revenus nets avant compte de régularisation C = A + B	-249 798,60	
Régularisation des revenus nets de l'exercice (D)	14 364,78	
Revenus nets I = C + D	-235 433,82	
Plus ou moins-values réalisées nettes avant compte de régularisations :		
Plus et moins-values réalisées	9 378 988,95	
Frais de transactions externes et frais de cession	0,00	
Frais de recherche	0,00	
Quote-part des plus-values réalisées restituées aux assureurs	0,00	
Indemnités d'assurance perçues	0,00	
Versements en garantie de capital ou de performance reçus	0,00	
Sous total plus ou moins-values réalisées nettes avant compte de régularisations E	9 378 988,95	
Régularisations des plus ou moins-values réalisées nettes F	-683 491,56	
Plus ou moins-values réalisées nettes II = E + F	8 695 497,39	
Plus ou moins-values latentes nettes avant compte de régularisations :		
Variation des plus ou moins-values latentes yc les écarts de change sur les actifs éligibles	-5 919 487,99	
Ecart de change sur les comptes financiers en devises	0,00	
Versements en garantie de capital ou de performance à recevoir	0,00	
Quote-part des plus-values latentes à restituer aux assureurs	0,00	
Sous total plus ou moins-values latentes nettes avant compte de régularisations G	-5 919 487,99	

Compte de résultat au 31/03/2025 en EUR

	31/03/2025	28/03/2024
Régularisations des plus ou moins-values latentes nettes H	522 925,63	
Plus ou moins-values latentes nettes III = G + H	-5 396 562,36	
Acomptes :		
Acomptes sur revenus nets versés au titre de l'exercice J	0,00	
Acomptes sur plus ou moins-values réalisées nettes versés au titre de l'exercice K	0,00	
Total acomptes versés au titre de l'exercice IV = J + K	0,00	
Résultat net = I + II + III - IV	3 063 501,21	

* Conformément aux principes de la transparence fiscale, les produits des parts d'OPC ont pu être retraités en fonction des revenus sous-jacents.

Stratégie et profil de gestion

Cet OPCVM est géré activement et de manière discrétionnaire. Il a pour objectif de gestion :

- d'offrir une participation partielle à l'évolution de deux catégories d'actifs risqués et à faible risque, à travers un panier d'OPCVM et/ou FIA gérés activement. Les actifs risqués sont investis sur les marchés actions, de toutes zones géographiques, de toutes capitalisations et de tous secteurs, et les actifs à faible risque sont investis sur des instruments monétaires et/ou obligataires. La part des actifs risqués représentera jusqu'à 50% de l'actif de l'OPCVM.

- d'assurer une protection partielle du capital à hauteur de 90% de la plus haute valeur liquidative atteinte depuis la création de l'OPCVM (hors commission de souscription).

La protection est révisable en continu à chaque valeur liquidative et uniquement à la hausse, en fonction des performances du fonds. La valeur liquidative du fonds reste en permanence supérieure ou égale à 90% de la plus haute valeur liquidative atteinte depuis la création de l'OPCVM.

Le prospectus de l'OPC décrit de manière complète et précise ses caractéristiques

Tableau des éléments caractéristiques au cours des cinq derniers exercices

Exprimé en Euro	31/03/2025	28/03/2024	31/03/2023	31/03/2022	31/03/2021
Actif net total	168 399 780,29	194 581 225,05	231 303 821,50	266 209 956,09	306 600 101,48
PART CAPI C					
Actif net	168 399 780,29	194 581 225,05	231 303 821,50	266 209 956,09	306 600 101,48
Nombre de parts	1 556 718,3393	1 832 087,3033	2 354 741,3684	2 702 981,7893	3 105 406,2778
Valeur liquidative unitaire	108,17	106,20	98,22	98,48	98,73
Distribution unitaire sur revenu net (y compris les acomptes)	0,00	0,00	0,00	0,00	0,00
Distribution unitaire sur plus et moins-values réalisées nettes (y compris les acomptes)	0,00	0,00	0,00	0,00	0,00
Crédit d'impôt unitaire transféré au porteur (personnes physiques)	0,000	0,00	0,00	0,00	0,00
Capitalisation unitaire	5,43	1,80	-1,40	1,66	0,07

● **REGLES ET METHODES COMPTABLES**

Les comptes annuels sont présentés pour la première fois sous la forme prévue par le règlement ANC n° 2020-07 modifié par le règlement ANC 2022-03.

1. Changements de méthodes comptables y compris de présentation en rapport avec l'application du nouveau règlement comptable relatif aux comptes annuels des organismes de placement collectif à capital variable (Règlement ANC 2020- 07 modifié)

Ce nouveau règlement impose des changements de méthodes comptables dont des modifications de présentation des comptes annuels. La comparabilité avec les comptes de l'exercice précédent ne peut donc être réalisée.

Ainsi, conformément au 2ème alinéa de l'article 3 du Règlement ANC 2020-07, les états financiers ne présentent pas les données de l'exercice précédent ; les états financiers N-1 sont intégrés dans l'annexe.

Les changements de présentation portent essentiellement sur :

- la structure du bilan qui est désormais présentée par types d'actifs et de passifs éligibles, incluant les prêts et les emprunts ;
- la structure du compte de résultat qui est profondément modifiée ; le compte de résultat incluant notamment : les écarts de change sur comptes financiers, les plus ou moins-values latentes, les plus et moins-values réalisées et les frais de transactions ;
- la suppression du tableau de hors-bilan (une partie des informations sur les éléments de ce tableau figurent dorénavant dans les annexes) ;
- la suppression de l'option de comptabilisation des frais inclus au prix de revient (sans effet rétroactif pour les fonds appliquant anciennement la méthode des frais inclus) ;
- la distinction des obligations convertibles des autres obligations, ainsi que leurs enregistrements comptables respectifs ;
- une nouvelle classification des fonds cibles détenus en portefeuille selon le modèle : OPCVM / FIA / Autres ;
- la comptabilisation des engagements sur changes à terme qui n'est plus faite au niveau du bilan mais au niveau du hors-bilan, avec une information sur les changes à terme couvrant une part spécifique ;
- l'ajout d'informations relatives aux expositions directes et indirectes sur les différents marchés ;
- la présentation de l'inventaire qui distingue désormais les actifs et passifs éligibles et les instruments financiers à terme ;
- l'adoption d'un modèle de présentation unique pour tous les types d'OPC ;
- la suppression de l'agrégation des comptes pour les fonds à compartiments.

2. Règles et méthodes comptables appliquées au cours de l'exercice

Les principes généraux de la comptabilité s'appliquent (sous réserve des changements décrits ci-avant) :

- image fidèle, comparabilité, continuité de l'activité,
- régularité, sincérité,
- prudence,
- permanence des méthodes d'un exercice à l'autre.

La devise de référence de la comptabilité du portefeuille est en euro.

● **Comptabilisation des revenus**

Le mode de comptabilisation retenu pour l'enregistrement des produits des titres à revenu fixe est

celui de la méthode du coupon encaissé.

- **Comptabilisation des entrées et sorties en portefeuille**

Les entrées et les cessions de titres sont comptabilisées frais exclus.

- **Affectation des sommes distribuables**

Part C :

Pour les revenus : capitalisation totale

Pour les plus ou moins-values : capitalisation totale

- **Frais de gestion et de fonctionnement**

Les frais de gestion sont prévus par la notice d'information ou le prospectus complet de l'OPC.

- **Frais de gestion fixes (taux maximum)**

		Frais de gestion fixes	Assiette
C	FR0012993186	0,75 % TTC maximum dont frais de gestion financière : 0,72 % TTC maximum dont frais de fonctionnement et autres services : 0,03 % TTC maximum	Actif net

- **Frais de gestion indirects (sur OPC)**

		Frais de gestion indirects
C	FR0012993186	0,25% TTC maximum de l'actif net

- **Commission de surperformance**

Part **FR0012993186 C**

Néant

- **Rétrocessions**

La politique de comptabilisation de rétrocessions de frais de gestion sur OPC cibles détenus est décidée par la société de gestion.

Ces rétrocessions sont comptabilisées en déduction des commissions de gestion. Les frais effectivement supportés par le fonds figurent dans le tableau « FRAIS DE GESTION SUPPORTÉS PAR L'OPC ». Les frais de gestion sont calculés sur l'actif net moyen à chaque valeur liquidative et couvrent les frais de la gestion financière, administrative, la valorisation, le coût du dépositaire, les honoraires des commissaires aux comptes... Ils ne comprennent pas les frais de transaction.

- **Frais de transaction**

Les courtages, commissions et frais afférents aux ventes de titres compris dans le portefeuille collectif ainsi qu'aux acquisitions de titres effectuées au moyen de sommes provenant, soit de la vente ou du remboursement de titres, soit des revenus des avoirs compris dans l'OPC, sont prélevés sur lesdits avoirs et viennent en déduction des liquidités.

Commissions de mouvement	Clé de répartition (en %)		
	SDG	Dépositaire	Autres prestataires
Néant			

• Méthode de valorisation

Lors de chaque valorisation, les actifs de l'OPCVM, du FIA sont évalués selon les principes suivants :

• Actions et titres assimilés cotés (valeurs françaises et étrangères) :

L'évaluation se fait au cours de Bourse.

Le cours de Bourse retenu est fonction de la Place de cotation du titre :

Places de cotation européennes : Dernier cours de bourse du jour.

Places de cotation asiatiques : Dernier cours de bourse du jour.

Places de cotation australiennes : Dernier cours de bourse du jour.

Places de cotation nord-américaines : Dernier cours de bourse du jour.

Places de cotation sud-américaines : Dernier cours de bourse du jour.

En cas de non-cotation d'une valeur, le dernier cours de bourse de la veille est utilisé.

• Obligations et titres de créance assimilés (valeurs françaises et étrangères) et EMTN :

L'évaluation se fait au cours de Bourse.

Le cours de Bourse retenu est fonction de la Place de cotation du titre :

Places de cotation européennes : Dernier cours de bourse du jour.

Places de cotation asiatiques : Dernier cours de bourse du jour.

Places de cotation australiennes : Dernier cours de bourse du jour.

Places de cotation nord-américaines : Dernier cours de bourse du jour.

Places de cotation sud-américaines : Dernier cours de bourse du jour.

En cas de non-cotation d'une valeur, le dernier cours de Bourse de la veille est utilisé.

Dans le cas d'une cotation non réaliste, le gérant doit faire une estimation plus en phase avec les paramètres réels de marché. Selon les sources disponibles, l'évaluation pourra être effectuée par différentes méthodes comme :

- la cotation d'un contributeur,

- une moyenne de cotations de plusieurs contributeurs,

- un cours calculé par une méthode actuarielle à partir d'un spread (de crédit ou autre) et d'une courbe de taux,

- etc.

• Titres d'OPCVM, de FIA ou de fond d'investissement en portefeuille :

Evaluation sur la base de la dernière valeur liquidative connue.

• Parts d'organismes de Titrisation :

Evaluation au dernier cours de bourse du jour pour les organismes de titrisation cotés sur les marchés européens.

• Acquisitions temporaires de titres :

• Pensions livrées à l'achat : Valorisation contractuelle. Pas de pension d'une durée supérieure à 3 mois

• Rémérés à l'achat : Valorisation contractuelle, car le rachat des titres par le vendeur est envisagé avec suffisamment de certitude.

• Emprunts de titres : Valorisation des titres empruntés et de la dette de restitution correspondante à la valeur de marché des titres concernés.

• Cessions temporaires de titres :

• Titres donnés en pension livrée : Les titres donnés en pension livrée sont valorisés au prix du marché, les dettes représentatives des titres donnés en pension sont maintenues à la valeur fixée dans le contrat.

• Prêts de titres : Valorisation des titres prêtés au cours de bourse de la valeur sous-jacente. Les titres sont récupérés par l'OPCVM, FIA à l'issue du contrat de prêt.

- **Valeurs mobilières non cotées :**

Evaluation utilisant des méthodes fondées sur la valeur patrimoniale et sur le rendement, en prenant en considération les prix retenus lors de transactions significatives récentes.

- **Titres de créances négociables :**

Les TCN sont valorisés à la valeur de marché.

Valeur de marché retenue :

- BTF/BTAN :

Taux de rendement actuariel ou cours du jour publié par la Banque de France.

- Autres TCN :

Pour les TCN faisant l'objet de cotation régulière : le taux de rendement ou les cours utilisés sont ceux constatés chaque jour sur le marché.

Pour les titres sans cotation régulière ou réaliste : application d'une méthode actuarielle avec utilisation du taux de rendement d'une courbe de taux de référence corrigé d'une marge représentative des caractéristiques intrinsèques de l'émetteur (spread de crédit ou autre).

- **Contrats à terme fermes :**

Les cours de marché retenus pour la valorisation des contrats à terme fermes sont en adéquation avec ceux des titres sous-jacents. Ils varient en fonction de la Place de cotation des contrats :

- Contrats à terme fermes cotés sur des Places européennes : Dernier cours du jour ou cours de compensation du jour.

- Contrats à terme fermes cotés sur des Places nord-américaines : Dernier cours du jour ou cours de compensation du jour.

- **Options :**

Les cours de marché retenus suivent le même principe que ceux régissant les contrats ou titres supports :

- Options cotées sur des Places européennes : Dernier cours du jour ou cours de compensation du jour.

- Options cotées sur des Places nord-américaines : Dernier cours du jour ou cours de compensation du jour.

- **Opérations d'échanges (swaps) :**

• Les swaps d'une durée de vie inférieure à 3 mois sont valorisés de manière linéaire.

• Les swaps d'une durée de vie supérieure à 3 mois sont valorisés au prix du marché.

• L'évaluation des swaps d'indice est réalisée au prix donné par la contrepartie, la société de gestion réalise de manière indépendante un contrôle de cette évaluation.

• Lorsque le contrat de swap est adossé à des titres clairement identifiés (qualité et durée), ces deux éléments sont évalués globalement.

- **Contrats de change à terme :**

Il s'agit d'opérations de couverture de valeurs mobilières en portefeuille libellées dans une devise autre que celle de la comptabilité de l'OPCVM, du FIA par un emprunt de devise dans la même monnaie pour le même montant. Les opérations à terme de devise sont valorisées d'après la courbe des taux prêteurs/emprunteurs de la devise.

- **Méthode d'évaluation des engagements hors bilan**

• Les engagements sur contrats à terme fermes sont déterminés à la valeur de marché. Elle est égale au cours de valorisation multiplié par le nombre de contrats et par le nominal. Les engagements sur contrats d'échange de gré à gré sont présentés à leur valeur nominale ou en l'absence de valeur nominale, pour un montant équivalent.

• Les engagements sur opérations conditionnelles sont déterminés sur la base de l'équivalent sous-jacent de l'option. Cette traduction consiste à multiplier le nombre d'options par un delta. Le delta

résulte d'un modèle mathématique (de type Black-Scholes) dont les paramètres sont : le cours du sous-jacent, la durée à l'échéance, le taux d'intérêt court terme, le prix d'exercice de l'option et la volatilité du sous-jacent. La présentation dans le hors-bilan correspond au sens économique de l'opération, et non au sens du contrat.

- Les swaps de dividende contre évolution de la performance sont indiqués à leur valeur nominale en hors-bilan.
- Les swaps adossés ou non adossés sont enregistrés au nominal en hors-bilan.

• Description des garanties reçues ou données

• Garantie reçue :

Etablissement garant :

Banque Fédérative du Crédit Mutuel

Date d'échéance de la garantie :

16/11/2035

Souscripteur bénéficiant de la protection :

Porteurs bénéficiant de la protection partielle de 90% de leur investissement :

Tout porteur de parts, qu'elle que soit la date de souscription ou de rachat usqu'au vendredi 16/11/2035 bénéficiera d'une protection partielle du capital à hauteur de 90 % de la plus haute valeur liquidative atteinte depuis la création de l'OPCVM (hors commission de souscription), telle que définie ci-dessus.

Tout porteur ayant souscrit ou racheté ses parts en dehors de la période de protection (période allant de la valeur liquidative établie le 20/11/2015 à celle du vendredi 16/11/2035 incluse).

Commentaire :

Au-delà de la dernière valeur liquidative bénéficiant de la protection calculée le 16/11/2035, et sous réserve de l'agrément préalable de l'AMF, la société de gestion pourra soit reconduire la protection pour une période qui sera à définir, soit changer son orientation de gestion et sa classification de type monétaire.

• Garantie donnée :

Dans le cadre de la réalisation des transactions sur instruments financiers dérivés de gré à gré et des opérations d'acquisition / cession temporaire des titres, l'OPC peut recevoir les actifs financiers considérés comme des garanties et ayant pour but de réduire son exposition au risque de contrepartie.

Les garanties financières reçues seront essentiellement constituées en espèces ou en titres financiers pour les transactions sur instruments financiers dérivés de gré à gré, et en espèces et en obligations d'Etat éligibles pour les opérations d'acquisition/cession temporaire de titres.

Ces garanties sont données sous forme d'espèces ou d'obligations émises ou garanties par les Etats membres de l'OCDE ou par leurs collectivités publiques territoriales ou par des institutions et organismes supranationaux à caractère communautaire, régional ou mondial.

Toute garantie financière reçue respectera les principes suivants :

- Liquidité : Toute garantie financière en titres doit être très liquide et pouvoir se négocier rapidement sur un marché réglementé à prix transparent.
- Cessibilité : Les garanties financières sont cessibles à tout moment.
- Evaluation : Les garanties financières reçues font l'objet d'une évaluation quotidienne, au prix du marché ou selon un modèle de pricing. Une politique de décote prudente sera appliquée sur les titres pouvant afficher une volatilité non négligeable ou en fonction de la qualité de crédit.
- Qualité de crédit des émetteurs : Les garanties financières sont de haute qualité de crédit selon l'analyse de la société de gestion.
- Placement de garanties reçues en espèces : Elles sont, soit placées en dépôts auprès d'entités éligibles, soit investies en obligations d'Etat de haute qualité de crédit (notation respectant les critères des OPCVM/FIA de type monétaire), soit investies en OPCVM/FIA de type monétaire, soit utilisées aux fins de transactions de prise en pension conclues avec un établissement de crédit.

- Corrélation : les garanties sont émises par une entité indépendante de la contrepartie.
- Diversification : L'exposition à un émetteur donné ne dépasse pas 20% de l'actif net.
- Conservation : Les garanties financières reçues sont placées auprès du Dépositaire ou par un de ses agents ou tiers sous son contrôle ou de tout dépositaire tiers faisant l'objet d'une surveillance prudentielle et qui n'a aucun lien avec le fournisseur des garanties financières.
- Interdiction de réutilisation : Les garanties financières autres qu'en espèces ne peuvent être ni vendues, ni réinvesties, ni remises en garantie.

● Informations complémentaires

Les coûts exceptionnels liés au recouvrement des créances pour le compte de l'OPCVM ou à une procédure pour faire valoir un droit peuvent s'ajouter aux frais récurrents facturés à ce dernier et affichés ci-dessus.

Frais de fonctionnement et autres services :

Les frais réels de fonctionnement et autres services pourraient être supérieurs au taux forfaitaire maximum autorisé, dans ce cas, la société de gestion prendra en charge le dépassement. Par ailleurs, la société de gestion pourrait être amenée à provisionner le taux maximum forfaitaire si les frais réels de « fonctionnement et autres services » étaient inférieurs au taux affiché.

● Compléments d'information concernant le contenu de l'annexe

● Annexe :

1. Concernant le tableau d'Exposition directe aux marchés de crédit :

Les notations financières de 2 agences sont utilisées pour déterminer la qualité de l'investissement.

La notation peut s'appliquer à un émetteur et/ou à un titre.

Il existe deux types de rating : la note long terme (plus d'un an), plus détaillée, et la note court terme

La règle appliquée consiste à retenir

- En priorité, la note du titre si elle existe
- Ensuite, la note long terme de l'émetteur
- En dernier lieu, la note court terme

2. Concernant le tableau d'Inventaire des actifs et passifs :

Le secteur d'activité est renseigné selon la classification Industry Classification Benchmark avec la typologie Sous-secteur.

3. Les états financiers de l'exercice précédent figurent en dernières pages de ce document.

Evolution des capitaux propres

	31/03/2025	28/03/2024
Capitaux propres début d'exercice	194 581 225,05	
Flux de l'exercice :		
Souscriptions appelées (y compris la commission de souscription acquise à l'OPC)	670 246,54	
Rachats (sous déduction de la commission de rachat acquise à l'OPC)	-30 061 393,66	
Revenus nets de l'exercice avant comptes de régularisation	-249 798,60	
Plus ou moins-values réalisées nettes avant comptes de régularisation	9 378 988,95	
Variation des Plus ou moins-values latentes avant compte de régularisation	-5 919 487,99	
Distribution de l'exercice antérieur sur revenus nets	0,00	
Distribution de l'exercice antérieur sur plus ou moins-values réalisées nettes	0,00	
Acomptes versés au cours de l'exercice sur revenus nets	0,00	
Acomptes versés au cours de l'exercice sur plus ou moins-values réalisées nettes	0,00	
Autres éléments	0,00	
Capitaux propres en fin d'exercice (= Actif net)	168 399 780,29	

Annexes des comptes annuels

Nombre de titres émis ou rachetés :

	En parts	En montant
PART CAPI C		
Parts souscrites durant l'exercice	6 288,2781	670 246,54
Parts rachetés durant l'exercice	-281 657,2421	-30 061 393,66
Solde net des souscriptions/rachats	-275 368,9640	-29 391 147,12

Commissions de souscription et/ou rachat :

	En montant
PART CAPI C	
Commissions de souscription acquises	0,00
Commissions de rachat acquises	0,00
Total des commissions acquises	0,00

Annexes des comptes annuels

Ventilation de l'actif net par nature de parts

Code ISIN de la part	Libellé de la part	Affectation des sommes distribuables	Devise de la part	Actif net de la part (EUR)	Nombre de parts	Valeur liquidative (EUR)
FR0012993186	PART CAPI C	Capitalisable	EUR	168 399 780,29	1 556 718,3393	108,17

Annexes des comptes annuels

Expositions directes et indirectes sur les différents marchés

Exposition directe sur le marché actions (hors obligations convertibles)

exprimés en milliers d'Euro	Exposition +/-	Ventilation des expositions significatives par pays				
Actif						
Actions et valeurs assimilées	0,00	0,00	0,00	0,00	0,00	0,00
Opérations temporaires sur titres	0,00	0,00	0,00	0,00	0,00	0,00
Passif						
Opérations de cession sur instruments financiers	0,00	0,00	0,00	0,00	0,00	0,00
Opérations temporaires sur titres	0,00	0,00	0,00	0,00	0,00	0,00
Hors-bilan						
Futures	0,00	NA	NA	NA	NA	NA
Options	0,00	NA	NA	NA	NA	NA
Swaps	0,00	NA	NA	NA	NA	NA
Autres instruments financiers	0,00	NA	NA	NA	NA	NA
Total	0,00	NA	NA	NA	NA	NA

Annexes des comptes annuels

Expositions directes et indirectes sur les différents marchés

Exposition sur le marché des obligations convertibles - par pays et maturité de l'exposition

exprimés en milliers d'Euro	Exposition +/-	Décomposition de l'exposition par maturité			Décomposition par niveau de deltas	
		≤ 1 an	$1 < X \leq 5$ ans	> 5 ans	$\leq 0,6$	$0,6 < X \leq 1$
Total	0,00	0,00	0,00	0,00	0,00	0,00

Annexes des comptes annuels

Expositions directes et indirectes sur les différents marchés

Exposition directe sur le marché de taux (hors obligations convertibles)

exprimés en milliers d'Euro	Exposition +/-	Ventilation des expositions par type de taux			
		Taux fixe +/-	Taux variable ou révisable +/-	Taux indexé +/-	Autre ou sans contrepartie de taux +/-
Actif					
Dépôts	0,00	0,00	0,00	0,00	0,00
Obligations	0,00	0,00	0,00	0,00	0,00
Titres de créances	0,00	0,00	0,00	0,00	0,00
Opérations temporaires sur titres	0,00	0,00	0,00	0,00	0,00
Comptes financiers	0,00	0,00	0,00	0,00	0,00
Passif					
Opérations de cession sur instruments financiers	0,00	0,00	0,00	0,00	0,00
Opérations temporaires sur titres	0,00	0,00	0,00	0,00	0,00
Comptes financiers	-783,78	0,00	0,00	0,00	-783,78
Hors-bilan					
Futures	NA	0,00	0,00	0,00	0,00
Options	NA	0,00	0,00	0,00	0,00
Swaps	NA	0,00	0,00	0,00	0,00
Autres instruments financiers	NA	0,00	0,00	0,00	0,00
Total	NA	0,00	0,00	0,00	-783,78

Annexes des comptes annuels

Expositions directes et indirectes sur les différents marchés

Exposition directe sur le marché de taux (hors obligations convertibles) – ventilation par maturité

exprimés en milliers d'Euro	[0 - 3 mois] +/-]3 - 6 mois] +/-]6 mois -1 an] +/-]1 - 3 ans] +/-]3 - 5 ans] +/-]5 - 10 ans] +/-	>10 ans +/-
Actif							
Dépôts	0,00	0,00	0,00	0,00	0,00	0,00	0,00
Obligations	0,00	0,00	0,00	0,00	0,00	0,00	0,00
Titres de créances	0,00	0,00	0,00	0,00	0,00	0,00	0,00
Opérations temporaires sur titres	0,00	0,00	0,00	0,00	0,00	0,00	0,00
Comptes financiers	0,00	0,00	0,00	0,00	0,00	0,00	0,00
Passif							
Opérations de cession sur instruments financiers	0,00	0,00	0,00	0,00	0,00	0,00	0,00
Opérations temporaires sur titres	0,00	0,00	0,00	0,00	0,00	0,00	0,00
Comptes financiers	-783,78	0,00	0,00	0,00	0,00	0,00	0,00
Hors-bilan							
Futures	0,00	0,00	0,00	0,00	0,00	0,00	0,00
Options	0,00	0,00	0,00	0,00	0,00	0,00	0,00
Swaps	0,00	0,00	0,00	0,00	0,00	0,00	0,00
Autres instruments	0,00	0,00	0,00	0,00	0,00	0,00	0,00
Total	-783,78	0,00	0,00	0,00	0,00	0,00	0,00

Annexes des comptes annuels

Expositions directes et indirectes sur les différents marchés

Exposition directe sur le marché des devises

exprimés en milliers d'Euro					Autres devises +/-
Actif					
Dépôts	0,00	0,00	0,00	0,00	0,00
Actions et valeurs assimilées	0,00	0,00	0,00	0,00	0,00
Obligations et valeurs assimilées	0,00	0,00	0,00	0,00	0,00
Titres de créances	0,00	0,00	0,00	0,00	0,00
Opérations temporaires sur titres	0,00	0,00	0,00	0,00	0,00
Créances	0,00	0,00	0,00	0,00	0,00
Comptes financiers	0,00	0,00	0,00	0,00	0,00
Passif					
Opérations de cession sur instruments financiers	0,00	0,00	0,00	0,00	0,00
Opérations temporaires sur titres	0,00	0,00	0,00	0,00	0,00
Dettes	0,00	0,00	0,00	0,00	0,00
Comptes financiers	0,00	0,00	0,00	0,00	0,00
Hors-bilan					
Devises à recevoir	0,00	0,00	0,00	0,00	0,00
Devises à livrer	0,00	0,00	0,00	0,00	0,00
Futures options swap	0,00	0,00	0,00	0,00	0,00
Autres opérations	0,00	0,00	0,00	0,00	0,00
Total	0,00	0,00	0,00	0,00	0,00

Annexes des comptes annuels

Expositions directes et indirectes sur les différents marchés

Exposition directe aux marchés de crédit

exprimés en milliers d'Euro	Invest. Grade +/-	Non Invest. Grade +/-	Non notés +/-
Actif			
Obligations convertibles en actions	0,00	0,00	0,00
Obligations et valeurs assimilées	0,00	0,00	0,00
Titres de créances	0,00	0,00	0,00
Opérations temporaires sur titres	0,00	0,00	0,00
Passif			
Opérations de cession sur instruments financiers	0,00	0,00	0,00
Opérations temporaires sur titres	0,00	0,00	0,00
Hors-bilan			
Dérivés de crédits	0,00	0,00	0,00
Solde net	0,00	0,00	0,00

Annexes des comptes annuels

Expositions directes et indirectes sur les différents marchés

Exposition des opérations faisant intervenir une contrepartie

exprimés en milliers d'Euro	Valeur actuelle constitutive d'une créance	Valeur actuelle constitutive d'une dette
Opérations figurant à l'actif du bilan		
Dépôts	0,00	
Instruments financiers à terme non compensés	0,00	
Créances représentatives de titres financiers reçus en pension	0,00	
Créances représentatives de titres donnés en garantie	0,00	
Créances représentatives de titres financiers prêtés	0,00	
Titres financiers empruntés	0,00	
Titres reçus en garantie	0,00	
Titres financiers donnés en pension	0,00	
Créances		
Collatéral espèces	0,00	
Dépôt de garantie espèces versé	0,00	
Opérations figurant au passif du bilan		
Dettes représentatives de titres donnés en pension		0,00
Instruments financiers à terme non compensés		0,00
Dettes		
Collatéral espèces		0,00

Annexes des comptes annuels

Expositions directes et indirectes sur les différents marchés

Expositions indirectes pour les OPC de multi-gestion

code ISIN	Dénomination du fonds	Société de gestion	Orientation des placements / style de gestion	Pays de domiciliation du fonds	Devise de la part d'OPC	Montant de l'exposition
FR0000009946	CM-AM MONE PREMIUM	CREDIT MUTUEL ASSET MANAGEMENT	Monétaire	France	EUR	6 310 298,92
FR0000009987	UNION PLUS	CREDIT MUTUEL ASSET MANAGEMENT	Monétaire	France	EUR	21 949 191,26
FR0000979825	CM-AM CASH ISR-IC	CREDIT MUTUEL ASSET MANAGEMENT	Monétaire	France	EUR	21 948 939,16
FR0000986655	CM-AM EURO EQUITIES-C	CREDIT MUTUEL ASSET MANAGEMENT	Actions	France	EUR	14 043 837,18
FR0000991770	CM-AM EUROPE VALUE-C	CREDIT MUTUEL ASSET MANAGEMENT	Actions	France	EUR	5 275 297,08
FR0007041090	CM AM MONETAIRE CT-IC	CREDIT MUTUEL ASSET MANAGEMENT	Monétaire	France	EUR	20 851 574,40
FR0010004085	CM-AM INDICIEL AMERIQUE 500-C	CREDIT MUTUEL ASSET MANAGEMENT	Actions	France	EUR	13 009 948,03
FR0010037341	CM-AM EUROPE GROWTH-C	CREDIT MUTUEL ASSET MANAGEMENT	Actions	France	EUR	5 259 808,02
FR0010389254	CM-AM MONEPLUS-IC	CREDIT MUTUEL ASSET MANAGEMENT	Monétaire	France	EUR	21 948 994,01
FR0010415448	CM-AM INDICIEL JAPON 225-C	CREDIT MUTUEL ASSET MANAGEMENT	Actions	France	EUR	6 399 916,98
FR0010455808	CM-AM PEA SECURITE	CREDIT MUTUEL ASSET MANAGEMENT	Monétaire	France	EUR	16 462 692,82
FR0013266624	CM-AM ENTREPRENEURS EUROPE-C	CREDIT MUTUEL ASSET MANAGEMENT	Actions	France	EUR	2 926 157,18
FR0013486453	CM-AM GLB SLCT SRI-RC EUR AC	CREDIT MUTUEL ASSET MANAGEMENT	Actions	France	EUR	3 038 649,98
FR0014004P17	CM-AM FRANCE-RC2EURACC	CREDIT MUTUEL ASSET MANAGEMENT	Mixte	France	EUR	8 807 391,05

Annexes des comptes annuels

Expositions directes et indirectes sur les différents marchés

Expositions indirectes pour les OPC de multi-gestion

code ISIN	Dénomination du fonds	Société de gestion	Orientation des placements / style de gestion	Pays de domiciliation du fonds	Devise de la part d'OPC	Montant de l'exposition
Total						168 232 696,07

Annexes des comptes annuels

Autres informations relatives au bilan et au compte de résultat

Créances et dettes – ventilation par nature

	31/03/2025
Créances	
Souscriptions à recevoir	0,00
Souscriptions à titre réductible	0,00
Coupons à recevoir	0,00
Ventes à règlement différé	1 355 830,82
Obligations amorties	0,00
Dépôts de garantie	0,00
Frais de gestion	62 487,17
Autres créiteurs divers	0,00
Total des créances	1 418 317,99
Dettes	
Souscriptions à payer	0,00
Rachats à payer	0,00
Achats à règlement différé	-380 720,80
Frais de gestion	-86 735,80
Dépôts de garantie	0,00
Autres débiteurs divers	0,00
Total des dettes	-467 456,60
Total des créances et dettes	950 861,39

Annexes des comptes annuels

Autres informations relatives au bilan et au compte de résultat

Frais de gestion, autres frais et charges

PART CAPI C	31/03/2025
Frais fixes	1 073 078,10
Frais fixes en % actuel	0,60
Frais variables	0,00
Frais variables en % actuel	0,00
Rétrocession de frais de gestion	812 682,53

Annexes des comptes annuels

Autres informations relatives au bilan et au compte de résultat

Engagements reçus et donnés

Autres engagements (par nature de produit)	31/03/2025
Garanties reçues	0,00
Dont instruments financiers reçus en garantie et non inscrits au bilan	0,00
Garanties données	0,00
Dont instruments financiers donnés en garantie et maintenus dans leur poste d'origine	0,00
Engagements de financement reçus mais non encore tirés	0,00
Engagements de financement donnés mais non encore tirés	0,00
Autres engagements hors bilan	0,00
Total	0,00

Annexes des comptes annuels

Autres informations relatives au bilan et au compte de résultat

Acquisitions temporaires

Autres engagements (par nature de produit)	31/03/2025
Titres acquis à r�m�r�	0,00
Titres pris en pension livr�e	0,00
Titres emprunt�s	0,00
Titres re�us en garantie	0,00

Annexes des comptes annuels

Autres informations relatives au bilan et au compte de résultat

Instruments d'entités liées

	Code ISIN	Libellé	31/03/2025
Parts d'OPC et de fonds d'investissements	FR0000979825	CM-AM CASH ISR-IC	21 948 939,16
	FR0013266624	CM-AM ENTREPRENEURS EUROP-C	2 926 157,18
	FR0000986655	CM-AM EURO EQUITIES-C	14 043 837,18
	FR0010037341	CM-AM EUROPE GROWTH-C	5 259 808,02
	FR0000991770	CM-AM EUROPE VALUE-C	5 275 297,08
	FR0014004P17	CM-AM FRANCE-RC2EURACC	8 807 391,05
	FR0013486453	CM-AM GLB SLCT SRI-RC EUR AC	3 038 649,98
	FR0010004085	CM-AM INDICIEL AMERIQUE 500-C	13 009 948,03
	FR0010415448	CM-AM INDICIEL JAPON 225-C	6 399 916,98
	FR0010389254	CM-AM MONEPLUS-IC	21 948 994,01
	FR0000009946	CM-AM MONE PREMIUM	6 310 298,92
	FR0007041090	CM AM MONETAIRE CT-IC	20 851 574,40
	FR0010455808	CM-AM PEA SECURITE	16 462 692,82
	FR0000009987	UNION PLUS	21 949 191,26
	Total		

Annexes des comptes annuels

Détermination et ventilation des sommes distribuables

Affectation des sommes distribuables afférentes aux revenus nets

Affectation des sommes distribuables afférentes aux revenus nets	31/03/2025	28/03/2024
Revenus nets	-235 433,82	
Acomptes sur revenus nets versés au titre de l'exercice (*)	0,00	
Revenus de l'exercice à affecter (**)	-235 433,82	
Report à nouveau	0,00	
Sommes distribuables au titre du revenu net	-235 433,82	
Affectation :		
Distribution	0,00	
Report à nouveau du revenu de l'exercice	0,00	
Capitalisation	-235 433,82	
Total	-235 433,82	
* Information relative aux acomptes versés		
Montant unitaire	0,00	
Crédits d'impôts totaux	0,00	
Crédits d'impôts unitaires	0,000	
** Information relative aux actions ou parts ouvrant droit à distribution		
Nombre d'actions ou parts		
Distribution unitaire restant à verser après règlement des acomptes		
Crédits d'impôt attaché à la distribution du revenu	0,00	

Annexes des comptes annuels

Détermination et ventilation des sommes distribuables

Affectation des sommes distribuables afférentes aux plus et moins-values réalisées nettes

Affectation des sommes distribuables afférentes aux plus et moins-values réalisées nettes	31/03/2025	28/03/2024
Plus ou moins-values réalisées nettes de l'exercice	8 695 497,39	
Acomptes sur plus et moins-values réalisées nettes versées au titre de l'exercice (*)	0,00	
Plus ou moins-values réalisées nettes à affecter	8 695 497,39	
Plus et moins-values réalisées nettes antérieures non distribuées	0,00	
Sommes distribuables au titre des plus ou moins-values réalisées	8 695 497,39	
Affectation:		
Distribution	0,00	
Report à nouveau des plus ou moins-values réalisées nettes	0,00	
Capitalisation	8 695 497,39	
Total	8 695 497,39	
* Information relative aux acomptes versés		
Acomptes unitaires versés	0,00	
** Information relative aux actions ou parts ouvrant droit à distribution		
Nombre d'actions ou parts		
Distribution unitaire restant à verser après règlement des acomptes		

Annexes des comptes annuels

Inventaire des actifs et passifs

Inventaire des actifs et passifs éligibles (Hors IFT)

Instruments	Devise	Quantité	Montant	%AN
Parts d'OPC et fonds d'investissements			168 232 696,07	99,90
OPCVM et équivalents d'autres Etats membres de l'Union européenne			151 770 003,25	90,12
CM-AM CASH ISR-IC	EUR	40,173	21 948 939,16	13,03
CM-AM ENTREPRENEURS EUROP-C	EUR	29 252,796	2 926 157,18	1,74
CM-AM EURO EQUITIES-C	EUR	2 633,71	14 043 837,18	8,34
CM-AM EUROPE GROWTH-C	EUR	678,882	5 259 808,02	3,12
CM-AM EUROPE VALUE-C	EUR	1 169,829	5 275 297,08	3,13
CM-AM FRANCE-RC2EURACC	EUR	1 372,661	8 807 391,05	5,23
CM-AM GLB SLCT SRI-RC EUR AC	EUR	21 748,139	3 038 649,98	1,81
CM-AM INDICIEL AMERIQUE 500-C	EUR	17 470,287	13 009 948,03	7,73
CM-AM INDICIEL JAPON 225-C	EUR	21 747,713	6 399 916,98	3,80
CM-AM MONEPLUS-IC	EUR	34,456	21 948 994,01	13,03
CM-AM MONE PREMIUM	EUR	91,834	6 310 298,92	3,75
CM AM MONETAIRE CT-IC	EUR	139,718	20 851 574,40	12,38
UNION PLUS	EUR	107,494	21 949 191,26	13,03
FIA et équivalents d'autres Etats membres de l'Union européenne			16 462 692,82	9,78
CM-AM PEA SECURITE	EUR	1 412,715	16 462 692,82	9,78
Total			168 232 696,07	99,90

Annexes des comptes annuels

Inventaire des actifs et passifs

Inventaire des opérations à terme de devises

Libellé instrument	Valeur actuelle présentée au bilan		Montant de l'exposition en Euro (*)			
	Actif	Passif	Devises à recevoir (+)		Devises à livrer (-)	
			Devise	Montant (*)	Devise	Montant (*)
Total	0,00	0,00		0,00		0,00

(*) Montant déterminé selon les dispositions du règlement relatif à la présentation des expositions.

Annexes des comptes annuels

Inventaire des actifs et passifs

Inventaire des instruments financiers à terme (Hors IFT utilisés en couverture d'une catégorie de part)

Inventaire des instruments financiers à terme – actions

Instruments financiers à terme – actions				
Libellé instrument	Quantité/Nominal	Valeur actuelle présentée au bilan		Montant de l'exposition en Euro (*)
		Actif	Passif	+/-
Futures				
Sous total		0,00	0,00	0,00
Options				
Sous total		0,00	0,00	0,00
Swaps				
Sous total		0,00	0,00	0,00
Autres instruments				
Sous total		0,00	0,00	0,00
Total		0,00	0,00	0,00

(*) Montant déterminé selon les dispositions du règlement relatif à la présentation des expositions.

Annexes des comptes annuels

Inventaire des actifs et passifs

Inventaire des instruments financiers à terme (Hors IFT utilisés en couverture d'une catégorie de part)

Inventaire des instruments financiers à terme – taux d'intérêt

Instruments financiers à terme – taux d'intérêts				
Libellé instrument	Quantité/Nominal	Valeur actuelle présentée au bilan		Montant de l'exposition en Euro (*)
		Actif	Passif	+/-
Futures				
Sous total		0,00	0,00	0,00
Options				
Sous total		0,00	0,00	0,00
Swaps				
Sous total		0,00	0,00	0,00
Autres instruments				
Sous total		0,00	0,00	0,00
Total		0,00	0,00	0,00

(*) Montant déterminé selon les dispositions du règlement relatif à la présentation des expositions.

Annexes des comptes annuels

Inventaire des actifs et passifs

Inventaire des instruments financiers à terme (Hors IFT utilisés en couverture d'une catégorie de part)

Inventaire des instruments financiers à terme – de change

Instruments financiers à terme – de change				
Libellé instrument	Quantité/Nominal	Valeur actuelle présentée au bilan		Montant de l'exposition en Euro (*)
		Actif	Passif	+/-
Futures				
Sous total		0,00	0,00	0,00
Options				
Sous total		0,00	0,00	0,00
Swaps				
Sous total		0,00	0,00	0,00
Autres instruments				
Sous total		0,00	0,00	0,00
Total		0,00	0,00	0,00

(*) Montant déterminé selon les dispositions du règlement relatif à la présentation des expositions.

Annexes des comptes annuels

Inventaire des actifs et passifs

Inventaire des instruments financiers à terme (Hors IFT utilisés en couverture d'une catégorie de part)

Inventaire des instruments financiers à terme – sur risque de crédit

Instruments financiers à terme – sur risque de crédit				
Libellé instrument	Quantité/Nominal	Valeur actuelle présentée au bilan		Montant de l'exposition en Euro (*)
		Actif	Passif	+/-
Futures				
Sous total		0,00	0,00	0,00
Options				
Sous total		0,00	0,00	0,00
Swaps				
Sous total		0,00	0,00	0,00
Autres instruments				
Sous total		0,00	0,00	0,00
Total		0,00	0,00	0,00

(*) Montant déterminé selon les dispositions du règlement relatif à la présentation des expositions.

Annexes des comptes annuels

Inventaire des actifs et passifs

Inventaire des instruments financiers à terme (Hors IFT utilisés en couverture d'une catégorie de part)

Inventaire des instruments financiers à terme – autres expositions

Instruments financiers à terme – autres expositions				
Libellé instrument	Quantité/Nominal	Valeur actuelle présentée au bilan		Montant de l'exposition en Euro (*)
		Actif	Passif	+/-
Futures				
Sous total		0,00	0,00	0,00
Options				
Sous total		0,00	0,00	0,00
Swaps				
Sous total		0,00	0,00	0,00
Autres instruments				
Sous total		0,00	0,00	0,00
Total		0,00	0,00	0,00

(*) Montant déterminé selon les dispositions du règlement relatif à la présentation des expositions.

Annexes des comptes annuels

Inventaire des actifs et passifs

Inventaire des opérations à terme de devise utilisées en couverture d'une catégorie de part

Libellé instrument	Valeur actuelle présentée au bilan		Montant de l'exposition en Euro (*)				Classe de part couverte
	Actif	Passif	Devises à recevoir (+)		Devises à livrer (-)		
			Devise	Montant (*)	Devise	Montant (*)	
Total	0,00	0,00		0,00		0,00	

(*) Montant déterminé selon les dispositions du règlement relatif à la présentation des expositions.

Annexes des comptes annuels

Inventaire des actifs et passifs

Inventaire des instruments financiers à terme utilisés en couverture d'une catégorie de part

Libellé instrument	Quantité/ Nominal	Valeur actuelle présentée au bilan		Montant de l'exposition en Euro (*)	Classe de part couverte
		Actif	Passif	+/-	
Futures					
Sous total		0,00	0,00	0,00	
Options					
Sous total		0,00	0,00	0,00	
Swaps					
Sous total		0,00	0,00	0,00	
Autres instruments					
Sous total		0,00	0,00	0,00	
Total		0,00	0,00	0,00	

(*) Montant déterminé selon les dispositions du règlement relatif à la présentation des expositions.

Annexes des comptes annuels

Inventaire des actifs et passifs

Synthèse de l'inventaire

	Valeur actuelle présentée au bilan
Total inventaire des actifs et passifs éligibles (hors IFT)	168 232 696,07
Inventaire des IFT (hors IFT utilisés en couverture de parts émises) :	
Total opérations à terme de devises	0,00
Total instruments financiers à terme - actions	0,00
Total instruments financiers à terme - taux	0,00
Total instruments financiers à terme - change	0,00
Total instruments financiers à terme - crédit	0,00
Total instruments financiers à terme - autres expositions	0,00
Inventaire des instruments financiers à terme utilisés en couverture de parts émises	0,00
Autres actifs (+)	1 418 317,99
Autres passifs (-)	-1 251 233,77
Total = actif net	168 399 780,29



CM AM PROTECTIVE 90

**RAPPORT DU COMMISSAIRE AUX COMPTES
SUR LES COMPTES ANNUELS
Exercice clos le 28 mars 2024**

**RAPPORT DU COMMISSAIRE AUX COMPTES
SUR LES COMPTES ANNUELS
Exercice clos le 28 mars 2024**

CM AM PROTECTIVE 90
OPCVM CONSTITUE SOUS FORME DE FONDS COMMUN DE PLACEMENT
Régé par le Code monétaire et financier

Société de gestion
CREDIT MUTUEL ASSET MANAGEMENT
4, rue Gaillon
75002 PARIS

Opinion

En exécution de la mission qui nous a été confiée par la société de gestion, nous avons effectué l'audit des comptes annuels de l'OPCVM constitué sous forme de fonds commun de placement CM AM PROTECTIVE 90 relatifs à l'exercice clos le 28 mars 2024, tels qu'ils sont joints au présent rapport.

Nous certifions que les comptes annuels sont, au regard des règles et principes comptables français, réguliers et sincères et donnent une image fidèle du résultat des opérations de l'exercice écoulé ainsi que de la situation financière et du patrimoine de l'OPCVM constitué sous forme de fonds commun de placement à la fin de cet exercice.

Fondement de l'opinion

Référentiel d'audit

Nous avons effectué notre audit selon les normes d'exercice professionnel applicables en France. Nous estimons que les éléments que nous avons collectés sont suffisants et appropriés pour fonder notre opinion. Les responsabilités qui nous incombent en vertu de ces normes sont indiquées dans la partie « *Responsabilités du commissaire aux comptes relatives à l'audit des comptes annuels* » du présent rapport.

Indépendance

Nous avons réalisé notre mission d'audit dans le respect des règles d'indépendance prévues par le code de commerce et par le code de déontologie de la profession de commissaire aux comptes, sur la période du 30/03/2023 à la date d'émission de notre rapport.

*PricewaterhouseCoopers Audit, 63, rue de Villiers, 92208 Neuilly-sur-Seine Cedex
T: +33 (0) 1 56 57 58 59, F: +33 (0) 1 56 57 58 60, www.pwc.fr*

Justification des appréciations

En application des dispositions des articles L.821-53 et R.821-180 du code de commerce relatives à la justification de nos appréciations, nous portons à votre connaissance que les appréciations qui, selon notre jugement professionnel ont été les plus importantes pour l'audit des comptes annuels de l'exercice, ont porté sur le caractère approprié des principes comptables appliqués ainsi que sur le caractère raisonnable des estimations significatives retenues et sur la présentation d'ensemble des comptes.

Les appréciations ainsi portées s'inscrivent dans le contexte de l'audit des comptes annuels pris dans leur ensemble et de la formation de notre opinion exprimée ci-avant. Nous n'exprimons pas d'opinion sur des éléments de ces comptes annuels pris isolément.

Vérifications spécifiques

Nous avons également procédé, conformément aux normes d'exercice professionnel applicables en France, aux vérifications spécifiques prévues par les textes légaux et réglementaires.

Nous n'avons pas d'observation à formuler sur la sincérité et la concordance avec les comptes annuels des informations données dans le rapport de gestion établi par la société de gestion.

*PricewaterhouseCoopers Audit, 63, rue de Villiers, 92208 Neuilly-sur-Seine Cedex
T: +33 (0) 1 56 57 58 59, F: +33 (0) 1 56 57 58 60, www.pwc.fr*

Société d'expertise comptable inscrite au tableau de l'ordre de Paris - Ile de France. Société de commissariat aux comptes membre de la compagnie régionale de Versailles. Société par Actions Simplifiée au capital de 2 510 460 €. Siège social : 63, rue de Villiers 92200 Neuilly-sur-Seine. RCS Nanterre 672 006 483. TVA n° FR 76 672 006 483. Siret 672 006 483 00362. Code APE 6920 Z. Bureaux : Bordeaux, Grenoble, Lille, Lyon, Marseille, Metz, Nantes, Nice, Paris, Poitiers, Rennes, Rouen, Strasbourg, Toulouse.

Responsabilités de la société de gestion relatives aux comptes annuels

Il appartient à la société de gestion d'établir des comptes annuels présentant une image fidèle conformément aux règles et principes comptables français ainsi que de mettre en place le contrôle interne qu'elle estime nécessaire à l'établissement de comptes annuels ne comportant pas d'anomalies significatives, que celles-ci proviennent de fraudes ou résultent d'erreurs.

Lors de l'établissement des comptes annuels, il incombe à la société de gestion d'évaluer la capacité du fonds à poursuivre son exploitation, de présenter dans ces comptes, le cas échéant, les informations nécessaires relatives à la continuité d'exploitation et d'appliquer la convention comptable de continuité d'exploitation, sauf s'il est prévu de liquider le fonds ou de cesser son activité.

Les comptes annuels ont été établis par la société de gestion.

Responsabilités du commissaire aux comptes relatives à l'audit des comptes annuels

Objectif et démarche d'audit

Il nous appartient d'établir un rapport sur les comptes annuels. Notre objectif est d'obtenir l'assurance raisonnable que les comptes annuels pris dans leur ensemble ne comportent pas d'anomalies significatives. L'assurance raisonnable correspond à un niveau élevé d'assurance, sans toutefois garantir qu'un audit réalisé conformément aux normes d'exercice professionnel permet de systématiquement détecter toute anomalie significative. Les anomalies peuvent provenir de fraudes ou résulter d'erreurs et sont considérées comme significatives lorsque l'on peut raisonnablement s'attendre à ce qu'elles puissent, prises individuellement ou en cumulé, influencer les décisions économiques que les utilisateurs des comptes prennent en se fondant sur ceux-ci.

Comme précisé par l'article L821-55 du code de commerce, notre mission de certification des comptes ne consiste pas à garantir la viabilité ou la qualité de la gestion du fonds.

Dans le cadre d'un audit réalisé conformément aux normes d'exercice professionnel applicables en France, le commissaire aux comptes exerce son jugement professionnel tout au long de cet audit. En outre :

- il identifie et évalue les risques que les comptes annuels comportent des anomalies significatives, que celles-ci proviennent de fraudes ou résultent d'erreurs, définit et met en œuvre des procédures d'audit face à ces risques, et recueille des éléments qu'il estime suffisants et appropriés pour fonder son opinion. Le risque de non-détection d'une anomalie significative provenant d'une fraude est plus élevé que celui d'une anomalie significative résultant d'une erreur, car la fraude peut impliquer la collusion, la falsification, les omissions volontaires, les fausses déclarations ou le contournement du contrôle interne ;


*PricewaterhouseCoopers Audit, 63, rue de Villiers, 92208 Neuilly-sur-Seine Cedex
T: +33 (0) 1 56 57 58 59, F: +33 (0) 1 56 57 58 60, www.pwc.fr*

- il prend connaissance du contrôle interne pertinent pour l'audit afin de définir des procédures d'audit appropriées en la circonstance, et non dans le but d'exprimer une opinion sur l'efficacité du contrôle interne ;
- il apprécie le caractère approprié des méthodes comptables retenues et le caractère raisonnable des estimations comptables faites par la société de gestion, ainsi que les informations les concernant fournies dans les comptes annuels ;
- il apprécie le caractère approprié de l'application par la société de gestion de la convention comptable de continuité d'exploitation et, selon les éléments collectés, l'existence ou non d'une incertitude significative liée à des événements ou à des circonstances susceptibles de mettre en cause la capacité du fonds à poursuivre son exploitation. Cette appréciation s'appuie sur les éléments collectés jusqu'à la date de son rapport, étant toutefois rappelé que des circonstances ou événements ultérieurs pourraient mettre en cause la continuité d'exploitation. S'il conclut à l'existence d'une incertitude significative, il attire l'attention des lecteurs de son rapport sur les informations fournies dans les comptes annuels au sujet de cette incertitude ou, si ces informations ne sont pas fournies ou ne sont pas pertinentes, il formule une certification avec réserve ou un refus de certifier ;
- il apprécie la présentation d'ensemble des comptes annuels et évalue si les comptes annuels reflètent les opérations et événements sous-jacents de manière à en donner une image fidèle.

Neuilly sur Seine, date de la signature électronique

Document authentifié par signature électronique
Le commissaire aux comptes
PricewaterhouseCoopers Audit
Frédéric SELLAM

2024.06.25 17:55:05 +0200



BILAN ACTIF

	28/03/2024	31/03/2023
Immobilisations nettes	0,00	0,00
Dépôts et instruments financiers	194 342 150,41	230 300 838,33
Actions et valeurs assimilées	0,00	0,00
Négociées sur un marché réglementé ou assimilé	0,00	0,00
Non négociées sur un marché réglementé ou assimilé	0,00	0,00
Obligations et valeurs assimilées	0,00	0,00
Négociées sur un marché réglementé ou assimilé	0,00	0,00
Non négociées sur un marché réglementé ou assimilé	0,00	0,00
Titres de créances	0,00	0,00
Négociés sur un marché réglementé ou assimilé	0,00	0,00
Titres de créances négociables	0,00	0,00
Autres titres de créances	0,00	0,00
Non négociés sur un marché réglementé ou assimilé	0,00	0,00
Parts d'organismes de placement collectif	194 342 150,41	230 300 838,33
OPCVM et FIA à vocation générale destinés aux non professionnels et équivalents d'autres pays	194 342 150,41	230 300 838,33
Autres Fonds destinés à des non professionnels et équivalents d'autres pays Etats membres de l'Union européenne	0,00	0,00
Fonds professionnels à vocation générale et équivalents d'autres Etats membres de l'union européenne et organismes de titrisations cotés	0,00	0,00
Autres Fonds d'investissement professionnels et équivalents d'autres Etats membres de l'union européenne et organismes de titrisations non cotés	0,00	0,00
Autres organismes non européens	0,00	0,00
Opérations temporaires sur titres	0,00	0,00
Créances représentatives de titres reçus en pension	0,00	0,00
Créances représentatives de titres prêtés	0,00	0,00
Titres empruntés	0,00	0,00
Titres donnés en pension	0,00	0,00
Autres opérations temporaires	0,00	0,00
Contrats financiers	0,00	0,00
Opérations sur un marché réglementé ou assimilé	0,00	0,00
Autres opérations	0,00	0,00
Autres instruments financiers	0,00	0,00
Créances	90 536,08	39 666,86
Opérations de change à terme de devises	0,00	0,00
Autres	90 536,08	39 666,86
Comptes financiers	257 161,28	1 008 214,27
Liquidités	257 161,28	1 008 214,27
Total de l'actif	194 689 847,77	231 348 719,46

BILAN PASSIF

	28/03/2024	31/03/2023
Capitaux propres		
Capital	191 275 083,84	234 604 969,89
Plus et moins-values nettes antérieures non distribuées (a)	0,00	0,00
Report à nouveau (a)	0,00	0,00
Plus et moins-values nettes de l'exercice (a, b)	3 379 300,79	-3 222 799,30
Résultat de l'exercice (a, b)	-73 159,58	-78 349,09
Total des capitaux propres	194 581 225,05	231 303 821,50
<i>(= Montant représentatif de l'actif net)</i>		
Instruments financiers	0,00	0,00
Opérations de cession sur instruments financiers	0,00	0,00
Opérations temporaires sur titres	0,00	0,00
Dettes représentatives de titres donnés en pension	0,00	0,00
Dettes représentatives de titres empruntés	0,00	0,00
Autres opérations temporaires	0,00	0,00
Contrats financiers	0,00	0,00
Opérations sur un marché réglementé ou assimilé	0,00	0,00
Autres opérations	0,00	0,00
Dettes	108 622,72	44 897,96
Opérations de change à terme de devises	0,00	0,00
Autres	108 622,72	44 897,96
Comptes financiers	0,00	0,00
Concours bancaires courants	0,00	0,00
Emprunts	0,00	0,00
Total du passif	194 689 847,77	231 348 719,46

(a) Y compris comptes de régularisations

(b) Diminués des acomptes versés au titre de l'exercice

HORS-BILAN

	28/03/2024	31/03/2023
Opérations de couverture		
Engagements sur marchés réglementés ou assimilés		
Total Engagements sur marchés réglementés ou assimilés	0,00	0,00
Engagements de gré à gré		
Total Engagements de gré à gré	0,00	0,00
Autres engagements		
Total Autres engagements	0,00	0,00
Total Opérations de couverture	0,00	0,00
Autres opérations		
Engagements sur marchés réglementés ou assimilés		
Total Engagements sur marchés réglementés ou assimilés	0,00	0,00
Engagements de gré à gré		
Total Engagements de gré à gré	0,00	0,00
Autres engagements		
Total Autres engagements	0,00	0,00
Total Autres opérations	0,00	0,00

COMPTE DE RESULTAT

	28/03/2024	31/03/2023
Produits sur opérations financières		
Produits sur dépôts et sur comptes financiers	21 848,25	9 061,13
Produits sur actions et valeurs assimilées	0,00	0,00
Produits sur obligations et valeurs assimilées	0,00	0,00
Produits sur titres de créances	0,00	0,00
Produits sur acquisitions et cessions temporaires de titres	0,00	0,00
Produits sur contrats financiers	0,00	0,00
Autres produits financiers	0,00	0,00
TOTAL (I)	21 848,25	9 061,13
Charges sur opérations financières		
Charges sur acquisitions et cessions temporaires de titres	0,00	0,00
Charges sur contrats financiers	0,00	0,00
Charges sur dettes financières	0,00	4 986,33
Autres charges financières	0,00	0,00
TOTAL (II)	0,00	4 986,33
Résultat sur opérations financières (I - II)	21 848,25	4 074,80
Autres produits (III)	0,00	0,00
Frais de gestion et dotations aux amortissements (IV)	93 730,53	90 931,91
Résultat net de l'exercice (L. 214-17-1) (I - II + III - IV)	-71 882,28	-86 857,11
Régularisation des revenus de l'exercice (V)	-1 277,30	8 508,02
Acomptes sur résultat versés au titre de l'exercice (VI)	0,00	0,00
Résultat (I - II + III - IV +/- V - VI)	-73 159,58	-78 349,09

- **REGLES ET METHODES COMPTABLES**

Les comptes annuels sont présentés sous la forme prévue par le Règlement ANC 2014-01 modifié. Les éléments comptables sont présentés en euro, devise de la comptabilité de l'OPC.

- **Comptabilisation des revenus**

Les comptes financiers sont enregistrés pour leur montant, majoré, le cas échéant, des intérêts courus qui s'y rattachent.

L'OPC comptabilise ses revenus selon la méthode du coupon encaissé.

- **Comptabilisation des entrées et sorties en portefeuille**

La comptabilisation des entrées et sorties de titres dans le portefeuille de l'OPC est effectuée frais exclus.

- **Affectation des sommes distribuables**

Part C :

Pour les revenus : capitalisation totale

Pour les plus ou moins-values : capitalisation totale

- **Frais de gestion et de fonctionnement**

Les frais de gestion sont prévus par la notice d'information ou le prospectus complet de l'OPC.

- **Frais de gestion fixes (taux maximum)**

		Frais de gestion fixes	Assiette
C	FR0012993186	0,75 % TTC maximum dont frais de gestion financière : 0,72 % TTC maximum dont frais de fonctionnement et autres services : 0,03 % TTC maximum	Actif net

- **Frais de gestion indirects (sur OPC)**

		Frais de gestion indirects
C	FR0012993186	0,25% TTC maximum de l'actif net

- **Commission de surperformance**

Part **FR0012993186 C**

Néant

- **Rétrocessions**

La politique de comptabilisation de rétrocessions de frais de gestion sur OPC cibles détenus est décidée par la société de gestion.

Ces rétrocessions sont comptabilisées en déduction des commissions de gestion. Les frais effectivement supportés par le fonds figurent dans le tableau « FRAIS DE GESTION SUPPORTÉS PAR L'OPC ». Les frais de gestion sont calculés sur l'actif net moyen à chaque valeur liquidative et

couvrent les frais de la gestion financière, administrative, la valorisation, le coût du dépositaire, les honoraires des commissaires aux comptes... Ils ne comprennent pas les frais de transaction.

- **Frais de transaction**

Les courtages, commissions et frais afférents aux ventes de titres compris dans le portefeuille collectif ainsi qu'aux acquisitions de titres effectuées au moyen de sommes provenant, soit de la vente ou du remboursement de titres, soit des revenus des avoirs compris dans l'OPC, sont prélevés sur lesdits avoirs et viennent en déduction des liquidités.

Commissions de mouvement	Clé de répartition (en %)		
	SDG	Dépositaire	Autres prestataires
Néant			

- **Méthode de valorisation**

Lors de chaque valorisation, les actifs de l'OPCVM, du FIA sont évalués selon les principes suivants :

- **Actions et titres assimilés cotés (valeurs françaises et étrangères) :**

L'évaluation se fait au cours de Bourse.

Le cours de Bourse retenu est fonction de la Place de cotation du titre :

Places de cotation européennes : Dernier cours de bourse du jour.

Places de cotation asiatiques : Dernier cours de bourse du jour.

Places de cotation australiennes : Dernier cours de bourse du jour.

Places de cotation nord-américaines : Dernier cours de bourse du jour.

Places de cotation sud-américaines : Dernier cours de bourse du jour.

En cas de non-cotation d'une valeur, le dernier cours de bourse de la veille est utilisé.

- **Obligations et titres de créance assimilés (valeurs françaises et étrangères) et EMTN :**

L'évaluation se fait au cours de Bourse.

Le cours de Bourse retenu est fonction de la Place de cotation du titre :

Places de cotation européennes : Dernier cours de bourse du jour.

Places de cotation asiatiques : Dernier cours de bourse du jour.

Places de cotation australiennes : Dernier cours de bourse du jour.

Places de cotation nord-américaines : Dernier cours de bourse du jour.

Places de cotation sud-américaines : Dernier cours de bourse du jour.

En cas de non-cotation d'une valeur, le dernier cours de Bourse de la veille est utilisé.

Dans le cas d'une cotation non réaliste, le gérant doit faire une estimation plus en phase avec les paramètres réels de marché. Selon les sources disponibles, l'évaluation pourra être effectuée par différentes méthodes comme :

- la cotation d'un contributeur,

- une moyenne de cotations de plusieurs contributeurs,

- un cours calculé par une méthode actuarielle à partir d'un spread (de crédit ou autre) et d'une courbe de taux,

- etc.

- **Titres d'OPCVM, de FIA ou de fond d'investissement en portefeuille :**

Evaluation sur la base de la dernière valeur liquidative connue.

- **Parts d'organismes de Titrisation :**

Evaluation au dernier cours de bourse du jour pour les organismes de titrisation cotés sur les marchés européens.

- **Acquisitions temporaires de titres :**

- Pensions livrées à l'achat : Valorisation contractuelle. Pas de pension d'une durée supérieure à 3 mois

- Rémérés à l'achat : Valorisation contractuelle, car le rachat des titres par le vendeur est envisagé avec suffisamment de certitude.
- Emprunts de titres : Valorisation des titres empruntés et de la dette de restitution correspondante à la valeur de marché des titres concernés.

- **Cessions temporaires de titres :**

- Titres donnés en pension livrée : Les titres donnés en pension livrée sont valorisés au prix du marché, les dettes représentatives des titres donnés en pension sont maintenues à la valeur fixée dans le contrat.

- Prêts de titres : Valorisation des titres prêtés au cours de bourse de la valeur sous-jacente. Les titres sont récupérés par l'OPCVM, FIA à l'issue du contrat de prêt.

- **Valeurs mobilières non cotées :**

Evaluation utilisant des méthodes fondées sur la valeur patrimoniale et sur le rendement, en prenant en considération les prix retenus lors de transactions significatives récentes.

- **Titres de créances négociables :**

Les TCN sont valorisés à la valeur de marché.

Valeur de marché retenue :

- BTF/BTAN :

Taux de rendement actuariel ou cours du jour publié par la Banque de France.

- Autres TCN :

Pour les TCN faisant l'objet de cotation régulière : le taux de rendement ou les cours utilisés sont ceux constatés chaque jour sur le marché.

Pour les titres sans cotation régulière ou réaliste : application d'une méthode actuarielle avec utilisation du taux de rendement d'une courbe de taux de référence corrigé d'une marge représentative des caractéristiques intrinsèques de l'émetteur (spread de crédit ou autre).

- **Contrats à terme fermes :**

Les cours de marché retenus pour la valorisation des contrats à terme fermes sont en adéquation avec ceux des titres sous-jacents. Ils varient en fonction de la Place de cotation des contrats :

- Contrats à terme fermes cotés sur des Places européennes : Dernier cours du jour ou cours de compensation du jour.

- Contrats à terme fermes cotés sur des Places nord-américaines : Dernier cours du jour ou cours de compensation du jour.

- **Options :**

Les cours de marché retenus suivent le même principe que ceux régissant les contrats ou titres supports :

- Options cotées sur des Places européennes : Dernier cours du jour ou cours de compensation du jour.

- Options cotées sur des Places nord-américaines : Dernier cours du jour ou cours de compensation du jour.

- **Opérations d'échanges (swaps) :**

- Les swaps d'une durée de vie inférieure à 3 mois sont valorisés de manière linéaire.

- Les swaps d'une durée de vie supérieure à 3 mois sont valorisés au prix du marché.

- L'évaluation des swaps d'indice est réalisée au prix donné par la contrepartie, la société de gestion réalise de manière indépendante un contrôle de cette évaluation.

- Lorsque le contrat de swap est adossé à des titres clairement identifiés (qualité et durée), ces deux éléments sont évalués globalement.

- **Contrats de change à terme :**

Il s'agit d'opérations de couverture de valeurs mobilières en portefeuille libellées dans une devise autre que celle de la comptabilité de l'OPCVM, du FIA par un emprunt de devise dans la même monnaie pour le même montant. Les opérations à terme de devise sont valorisées d'après la courbe des taux prêteurs/emprunteurs de la devise.

• **Méthode d'évaluation des engagements hors bilan**

- Les engagements sur contrats à terme fermes sont déterminés à la valeur de marché. Elle est égale au cours de valorisation multiplié par le nombre de contrats et par le nominal. Les engagements sur contrats d'échange de gré à gré sont présentés à leur valeur nominale ou en l'absence de valeur nominale, pour un montant équivalent.
- Les engagements sur opérations conditionnelles sont déterminés sur la base de l'équivalent sous-jacent de l'option. Cette traduction consiste à multiplier le nombre d'options par un delta. Le delta résulte d'un modèle mathématique (de type Black-Scholes) dont les paramètres sont : le cours du sous-jacent, la durée à l'échéance, le taux d'intérêt court terme, le prix d'exercice de l'option et la volatilité du sous-jacent. La présentation dans le hors-bilan correspond au sens économique de l'opération, et non au sens du contrat.
- Les swaps de dividende contre évolution de la performance sont indiqués à leur valeur nominale en hors-bilan.
- Les swaps adossés ou non adossés sont enregistrés au nominal en hors-bilan.

• **Description des garanties reçues ou données**

• **Garantie reçue :**

Etablissement garant :

Banque Fédérative du Crédit Mutuel

Date d'échéance de la garantie :

16/11/2035

Souscripteur bénéficiant de la protection :

Porteurs bénéficiant de la protection partielle de 90% de leur investissement :

Tout porteur de parts, qu'elle que soit la date de souscription ou de rachat jusqu'au vendredi

16/11/2035 bénéficiera d'une protection partielle du capital à hauteur de 90 % de la plus haute valeur liquidative atteinte depuis la création de l'OPCVM (hors commission de souscription), telle que définie ci-dessus.

Porteurs ne bénéficiant pas de la protection partielle de 90% de leur investissement :

Tout porteur ayant souscrit ou racheté ses parts en dehors de la période de protection (période allant de la valeur liquidative établie le 20/11/2015 à celle du vendredi 16/11/2035 incluse).

Commentaire :

Au-delà de la dernière valeur liquidative bénéficiant de la protection calculée le 16/11/2035, et sous réserve de l'agrément préalable de l'AMF, la société de gestion pourra soit reconduire la protection pour une période qui sera à définir, soit changer son orientation de gestion et sa classification de type monétaire.

• **Garantie donnée :**

Dans le cadre de la réalisation des transactions sur instruments financiers dérivés de gré à gré et des opérations d'acquisition / cession temporaire des titres, l'OPC peut recevoir les actifs financiers considérés comme des garanties et ayant pour but de réduire son exposition au risque de contrepartie.

Les garanties financières reçues seront essentiellement constituées en espèces ou en titres financiers pour les transactions sur instruments financiers dérivés de gré à gré, et en espèces et en obligations d'Etat éligibles pour les opérations d'acquisition/cession temporaire de titres.

Ces garanties sont données sous forme d'espèces ou d'obligations émises ou garanties par les Etats membres de l'OCDE ou par leurs collectivités publiques territoriales ou par des institutions et organismes supranationaux à caractère communautaire, régional ou mondial.

Toute garantie financière reçue respectera les principes suivants :

- Liquidité : Toute garantie financière en titres doit être très liquide et pouvoir se négocier rapidement sur un marché réglementé à prix transparent.

- Cessibilité : Les garanties financières sont cessibles à tout moment.
- Evaluation : Les garanties financières reçues font l'objet d'une évaluation quotidienne, au prix du marché ou selon un modèle de pricing. Une politique de décote prudente sera appliquée sur les titres pouvant afficher une volatilité non négligeable ou en fonction de la qualité de crédit.
- Qualité de crédit des émetteurs : Les garanties financières sont de haute qualité de crédit selon l'analyse de la société de gestion.
- Placement de garanties reçues en espèces : Elles sont, soit placées en dépôts auprès d'entités éligibles, soit investies en obligations d'Etat de haute qualité de crédit (notation respectant les critères des OPCVM/FIA de type monétaire), soit investies en OPCVM/FIA de type monétaire, soit utilisées aux fins de transactions de prise en pension conclues avec un établissement de crédit.
- Corrélation : les garanties sont émises par une entité indépendante de la contrepartie.
- Diversification : L'exposition à un émetteur donné ne dépasse pas 20% de l'actif net.
- Conservation : Les garanties financières reçues sont placées auprès du Dépositaire ou par un de ses agents ou tiers sous son contrôle ou de tout dépositaire tiers faisant l'objet d'une surveillance prudentielle et qui n'a aucun lien avec le fournisseur des garanties financières.
- Interdiction de réutilisation : Les garanties financières autres qu'en espèces ne peuvent être ni vendues, ni réinvesties, ni remises en garantie.

• Informations complémentaires

Les coûts exceptionnels liés au recouvrement des créances pour le compte de l'OPCVM ou à une procédure pour faire valoir un droit peuvent s'ajouter aux frais récurrents facturés à ce dernier et affichés ci-dessus.

Frais de fonctionnement et autres services :

Les frais réels de fonctionnement et autres services pourraient être supérieurs au taux forfaitaire maximum autorisé, dans ce cas, la société de gestion prendra en charge le dépassement. Par ailleurs, la société de gestion pourrait être amenée à provisionner le taux maximum forfaitaire si les frais réels de « fonctionnement et autres services » étaient inférieurs au taux affiché.

EVOLUTION DE L'ACTIF NET

	28/03/2024	31/03/2023
Actif net en début d'exercice	231 303 821,50	266 209 956,09
Souscriptions (y compris les commissions de souscription acquises à l'OPC)	845 252,53	5 224 967,67
Rachats (sous déduction des commissions de rachat acquises à l'OPC)	-53 374 694,55	-39 153 402,51
Plus-values réalisées sur dépôts et instruments financiers	3 879 026,21	267 811,11
Moins-values réalisées sur dépôts et instruments financiers	-214 847,88	-3 890 920,28
Plus-values réalisées sur contrats financiers	0,00	0,00
Moins-values réalisées sur contrats financiers	0,00	0,00
Frais de transaction	-50,00	-50,00
Différences de change	0,00	0,00
Variation de la différence d'estimation des dépôts et instruments financiers	12 214 599,52	2 732 316,53
<i>Différence d'estimation exercice N</i>	<i>13 145 891,97</i>	<i>931 292,45</i>
<i>Différence d'estimation exercice N-1</i>	<i>931 292,45</i>	<i>-1 801 024,08</i>
Variation de la différence d'estimation des contrats financiers	0,00	0,00
<i>Différence d'estimation exercice N</i>	<i>0,00</i>	<i>0,00</i>
<i>Différence d'estimation exercice N-1</i>	<i>0,00</i>	<i>0,00</i>
Distribution de l'exercice antérieur sur plus et moins-values nettes	0,00	0,00
Distribution de l'exercice antérieur sur résultat	0,00	0,00
Résultat net de l'exercice avant compte de régularisation	-71 882,28	-86 857,11
Acompte(s) versé(s) au cours de l'exercice sur plus et moins-values nettes	0,00	0,00
Acompte(s) versé(s) au cours de l'exercice sur résultat	0,00	0,00
Autres éléments	0,00	0,00
Actif net en fin d'exercice	194 581 225,05	231 303 821,50

**INSTRUMENTS FINANCIERS - VENTILATION PAR NATURE JURIDIQUE OU ECONOMIQUE
D'INSTRUMENT**

	Montant	%
ACTIF		
Obligations et valeurs assimilées		
TOTAL Obligations et valeurs assimilées	0,00	0,00
Titres de créances		
TOTAL Titres de créances	0,00	0,00
Operations contractuelles a l'achat		
TOTAL Operations contractuelles a l'achat	0,00	0,00
PASSIF		
Cessions		
TOTAL Cessions	0,00	0,00
Operations contractuelles a la vente		
TOTAL Operations contractuelles a la vente	0,00	0,00
HORS BILAN		
Opérations de couverture		
TOTAL Opérations de couverture	0,00	0,00
Autres opérations		
TOTAL Autres opérations	0,00	0,00

VENTILATION PAR NATURE DE TAUX DES POSTES D'ACTIF, DE PASSIF ET DE HORS-BILAN

	Taux fixe	%	Taux variable	%	Taux révisable	%	Autres	%
Actif								
Dépôts	0,00	0,00	0,00	0,00	0,00	0,00	0,00	0,00
Obligations et valeurs assimilées	0,00	0,00	0,00	0,00	0,00	0,00	0,00	0,00
Titres de créances	0,00	0,00	0,00	0,00	0,00	0,00	0,00	0,00
Opérations temporaires sur titres	0,00	0,00	0,00	0,00	0,00	0,00	0,00	0,00
Comptes financiers	0,00	0,00	257 161,28	0,13	0,00	0,00	0,00	0,00
Passif								
Opérations temporaires sur titres	0,00	0,00	0,00	0,00	0,00	0,00	0,00	0,00
Comptes financiers	0,00	0,00	0,00	0,00	0,00	0,00	0,00	0,00
Hors-bilan								
Opérations de couverture	0,00	0,00	0,00	0,00	0,00	0,00	0,00	0,00
Autres opérations	0,00	0,00	0,00	0,00	0,00	0,00	0,00	0,00

VENTILATION PAR MATURITE RESIDUELLE DES POSTES D'ACTIF, DE PASSIF ET DE HORS-BILAN

	0-3 mois	%	[3 mois - 1 an]	%	[1 - 3 ans]	%	[3 - 5 ans]	%	> 5 ans	%
Actif										
Dépôts	0,00	0,00	0,00	0,00	0,00	0,00	0,00	0,00	0,00	0,00
Obligations et valeurs assimilées	0,00	0,00	0,00	0,00	0,00	0,00	0,00	0,00	0,00	0,00
Titres de créances	0,00	0,00	0,00	0,00	0,00	0,00	0,00	0,00	0,00	0,00
Opérations temporaires sur titres	0,00	0,00	0,00	0,00	0,00	0,00	0,00	0,00	0,00	0,00
Comptes financiers	257 161,28	0,13	0,00	0,00	0,00	0,00	0,00	0,00	0,00	0,00
Passif										
Opérations temporaires sur titres	0,00	0,00	0,00	0,00	0,00	0,00	0,00	0,00	0,00	0,00
Comptes financiers	0,00	0,00	0,00	0,00	0,00	0,00	0,00	0,00	0,00	0,00
Hors-bilan										
Opérations de couverture	0,00	0,00	0,00	0,00	0,00	0,00	0,00	0,00	0,00	0,00
Autres opérations	0,00	0,00	0,00	0,00	0,00	0,00	0,00	0,00	0,00	0,00

VENTILATION PAR DEVISE DE COTATION OU D'EVALUATION DES POSTES D'ACTIF, DE PASSIF ET DE HORS-BILAN

	Devise 1	%	Devise2	%	Devise 3	%	Autre(s) devise(s)	%
Actif								
Dépôts	0,00	0,00	0,00	0,00	0,00	0,00	0,00	0,00
Actions et valeurs assimilées	0,00	0,00	0,00	0,00	0,00	0,00	0,00	0,00
Obligations et valeurs assimilées	0,00	0,00	0,00	0,00	0,00	0,00	0,00	0,00
Titres de créances	0,00	0,00	0,00	0,00	0,00	0,00	0,00	0,00
Titres d'OPC	0,00	0,00	0,00	0,00	0,00	0,00	0,00	0,00
Opérations temporaires sur titres	0,00	0,00	0,00	0,00	0,00	0,00	0,00	0,00
Contrats financiers	0,00	0,00	0,00	0,00	0,00	0,00	0,00	0,00
Créance	0,00	0,00	0,00	0,00	0,00	0,00	0,00	0,00
Comptes financiers	0,00	0,00	0,00	0,00	0,00	0,00	0,00	0,00
Passif								
Opérations de cession sur instruments financiers	0,00	0,00	0,00	0,00	0,00	0,00	0,00	0,00
Opérations temporaires sur titres	0,00	0,00	0,00	0,00	0,00	0,00	0,00	0,00
Contrats financiers	0,00	0,00	0,00	0,00	0,00	0,00	0,00	0,00
Dettes	0,00	0,00	0,00	0,00	0,00	0,00	0,00	0,00
Comptes financiers	0,00	0,00	0,00	0,00	0,00	0,00	0,00	0,00
Hors-bilan								
Opérations de couverture	0,00	0,00	0,00	0,00	0,00	0,00	0,00	0,00
Autres opérations	0,00	0,00	0,00	0,00	0,00	0,00	0,00	0,00

VALEURS ACTUELLES DES INSTRUMENTS FINANCIERS FAISANT L'OBJET D'UNE ACQUISITION TEMPORAIRE

	28/03/2024
Titres acquis à r��m��r��	0,00
Titres pris en pension livr��e	0,00
Titres emprunt��s	0,00

VALEURS ACTUELLES DES INSTRUMENTS FINANCIERS CONSTITUTIFS DE DEPOTS DE GARANTIE

	28/03/2024
Instruments financiers donn��s en garantie et maintenus dans leur poste d'origine	0,00
Instruments financiers re��us en garantie et non-inscrits au bilan	0,00

INSTRUMENTS FINANCIERS EMIS PAR LA SOCIETE DE GESTION OU LES ENTITES DE SON GROUPE

	ISIN	LIBELLE	28/03/2024
Actions			0,00
Obligations			0,00
TCN			0,00
OPC			194 342 150,41
	FR0000009946	CM-AM MONE PREM.3D	5 895 921,76
	FR0000009987	UNION + SI.3DEC	20 507 492,94
	FR0000979825	CM-AM CAS.ISR IC3D	20 507 680,93
	FR0000986655	CM-AM EURO EQ.RC3D	22 180 678,54
	FR0000991770	CM-AM EU.VAL.RC 6D	8 365 884,14
	FR0007041090	CM-AM MON.CT C 3D	19 481 707,38
	FR0010004085	CM-AM IA500 RC 3D	20 197 696,56
	FR0010037341	CM-AM EUR.GR.RC 6D	8 259 531,47
	FR0010389254	CM-AM MONEPL.IC 3D	20 507 557,91
	FR0010415448	CM-AM IJ 225 RC 3D	9 969 910,70
	FR0010455808	CM-AM PEA SEC.RC3D	15 382 746,89
	FR0013266624	CM-AM ENT.EUR.RC6D	4 619 297,43
	FR0013486453	CM AM GL.SEL.RC 3D	4 612 340,30
	FR0014004P17	CM AM FR.RC2 FCP3D	13 853 703,46
Contrats financiers			0,00
Total des titres du groupe			194 342 150,41

TABLEAUX D'AFFECTATION DES SOMMES DISTRIBUABLES

Acomptes sur résultat versés au titre de l'exercice						
	Date	Part	Montant total	Montant unitaire	Crédits d'impôt totaux	Crédits d'impôt unitaire
Total acomptes			0	0	0	0

Acomptes sur plus et moins-values nettes versés au titre de l'exercice				
	Date	Part	Montant total	Montant unitaire
Total acomptes			0	0

Tableau d'affectation des sommes distribuables afférentes au résultat	28/03/2024	31/03/2023
Sommes restant à affecter		
Report à nouveau	0,00	0,00
Résultat	-73 159,58	-78 349,09
Total	-73 159,58	-78 349,09

	28/03/2024	31/03/2023
CI PART CAPI C		
Affectation		
Distribution	0,00	0,00
Report à nouveau de l'exercice	0,00	0,00
Capitalisation	-73 159,58	-78 349,09
Total	-73 159,58	-78 349,09
Information relative aux titres ouvrant droit à distribution		
Nombre de titres	0	0
Distribution unitaire	0,00	0,00
Crédits d'impôt attaché à la distribution du résultat		
Montant global des crédits d'impôt	0,00	0,00
Provenant de l'exercice	0,00	0,00
Provenant de l'exercice N-1	0,00	0,00
Provenant de l'exercice N-2	0,00	0,00
Provenant de l'exercice N-3	0,00	0,00
Provenant de l'exercice N-4	0,00	0,00

Tableau d'affectation des sommes distribuables afférentes aux plus et moins-values nettes	Affectation des plus et moins-values nettes	
	28/03/2024	31/03/2023
Sommes restant à affecter		
Plus et moins-values nettes antérieures non distribuées	0,00	0,00
Plus et moins-values nettes de l'exercice	3 379 300,79	-3 222 799,30
Acomptes versés sur plus et moins-values nettes de l'exercice	0,00	0,00
Total	3 379 300,79	-3 222 799,30

Tableau d'affectation des sommes distribuables afférentes aux plus et moins-values nettes	Affectation des plus et moins-values nettes	
	28/03/2024	31/03/2023
CI PART CAPI C		
Affectation		
Distribution	0,00	0,00
Plus et moins-values nettes non distribuées	0,00	0,00
Capitalisation	3 379 300,79	-3 222 799,30
Total	3 379 300,79	-3 222 799,30
Information relative aux titres ouvrant droit à distribution		
Nombre de titres	0,00	0,00
Distribution unitaire	0,00	0,00

TABLEAU DES RESULTATS ET AUTRES ELEMENTS CARACTERISTIQUES DE L'OPC AU COURS DES CINQ DERNIERS EXERCICES

Date	Part	Actif net	Nombre de titres	Valeur liquidative unitaire	Distribution unitaire sur plus et moins-values nettes (y compris les acomptes)	Distribution unitaire sur résultat (y compris les acomptes)	Crédit d'impôt unitaire	Capitalisation unitaire sur résultat et PMV nettes
				€	€	€	€	€
31/03/2020	C1 PART CAPI C	282 357 572,12	2 916 052,5483	96,82	0,00	0,00	0,00	-3,09
31/03/2021	C1 PART CAPI C	306 600 101,48	3 105 406,2778	98,73	0,00	0,00	0,00	0,07
31/03/2022	C1 PART CAPI C	266 209 956,09	2 702 981,7893	98,48	0,00	0,00	0,00	1,66
31/03/2023	C1 PART CAPI C	231 303 821,50	2 354 741,3684	98,22	0,00	0,00	0,00	-1,40
28/03/2024	C1 PART CAPI C	194 581 225,05	1 832 087,3033	106,20	0,00	0,00	0,00	1,80

SOUSCRIPTIONS RACHATS

	En quantité	En montant
CI PART CAPIC		
Parts ou Actions Souscrites durant l'exercice	8 430,78940	845 252,53
Parts ou Actions Rachetées durant l'exercice	-531 084,85450	-53 374 694,55
Solde net des Souscriptions/Rachats	-522 654,06510	-52 529 442,02
Nombre de Parts ou Actions en circulation à la fin de l'exercice	1 832 087,30330	

COMMISSIONS

	En montant
CI PART CAPI C	
Montant des commissions de souscription et/ou rachat perçues	446,28
Montant des commissions de souscription perçues	446,28
Montant des commissions de rachat perçues	0,00
Montant des commissions de souscription et/ou rachat rétrocédées	446,28
Montant des commissions de souscription rétrocédées	446,28
Montant des commissions de rachat rétrocédées	0,00
Montant des commissions de souscription et/ou rachat acquises	0,00
Montant des commissions de souscription acquises	0,00
Montant des commissions de rachat acquises	0,00

FRAIS DE GESTION SUPPORTES PAR L'OPC

	28/03/2024
FR0012993186 CI PART CAPI C	
Pourcentage de frais de gestion fixes	0,34
Frais de fonctionnement et de gestion (frais fixes)	700 765,04
Pourcentage de frais de gestion variables	0,00
Commissions de surperformance (frais variables)	0,00
Rétrocessions de frais de gestion	607 034,51

CREANCES ET DETTES

	Nature de débit/crédit	28/03/2024
Créances	Frais de gestion rétrocedés	90 536,08
Total des créances		90 536,08
Dettes	Frais de gestion	108 622,72
Total des dettes		108 622,72
Total dettes et créances		-18 086,64

VENTILATION SIMPLIFIEE DE L'ACTIF NET

INVENTAIRE RESUME

	Valeur EUR	% Actif Net
PORTEFEUILLE	194 342 150,41	99,88
ACTIONS ET VALEURS ASSIMILEES	0,00	0,00
OBLIGATIONS ET VALEURS ASSIMILEES	0,00	0,00
TITRES DE CREANCES NEGOCIABLES	0,00	0,00
TITRES OPC	194 342 150,41	99,88
AUTRES VALEURS MOBILIERES	0,00	0,00
OPERATIONS CONTRACTUELLES	0,00	0,00
OPERATIONS CONTRACTUELLES A L'ACHAT	0,00	0,00
OPERATIONS CONTRACTUELLES A LA VENTE	0,00	0,00
CESSIONS DE VALEURS MOBILIERES	0,00	0,00
OPERATEURS DEBITEURS ET AUTRES CREANCES (DONT DIFFERENTIEL DE SWAP)	90 536,08	0,05
OPERATEURS CREDITEURS ET AUTRES DETTES (DONT DIFFERENTIEL DE SWAP)	-108 622,72	-0,06
CONTRATS FINANCIERS	0,00	0,00
OPTIONS	0,00	0,00
FUTURES	0,00	0,00
SWAPS	0,00	0,00
BANQUES, ORGANISMES ET ETS. FINANCIERS	257 161,28	0,13
DISPONIBILITES	257 161,28	0,13
DEPOTS A TERME	0,00	0,00
EMPRUNTS	0,00	0,00
AUTRES DISPONIBILITES	0,00	0,00
ACHATS A TERMÉ DE DEVISES	0,00	0,00
VENTES A TERMÉ DE DEVISES	0,00	0,00
ACTIF NET	194 581 225,05	100,00

PORTEFEUILLE TITRES DETAILLE

Désignation des valeurs	Devise	Qté Nbre ou nominal	Valeur boursière	% Actif Net
TOTAL Titres d'OPC			194 342 150,41	99,88
TOTAL OPCVM et équivalents d'autres Etats membres de l'UE			194 342 150,41	99,88
TOTAL FRANCE			194 342 150,41	99,88
FR000009946 CM-AM MONE PREMIUM (RC)	EUR	88,822	5 895 921,76	3,03
FR000009987 UNION +(IC)	EUR	104,04	20 507 492,94	10,54
FR0000979825 CM-AM CASH ISR (IC)	EUR	38,875	20 507 680,93	10,54
FR0000986655 CM-AM EURO EQUITIES (RC)	EUR	4 273,388	22 180 678,54	11,41
FR0000991770 CM-AM EUROPE VALUE (RC)	EUR	2 099,017	8 365 884,14	4,30
FR0007041090 CM-AM MONETAIRE CT (IC)	EUR	135,205	19 481 707,38	10,01
FR0010004085 CM-AM INDICIEL AMERIQUE 500 (RC)	EUR	28 673,211	20 197 696,56	10,38
FR0010037341 CM-AM EUROPE GROWTH (RC)	EUR	942,072	8 259 531,47	4,24
FR0010389254 CM-AM MONEPLUS (IC)	EUR	33,351	20 507 557,91	10,54
FR0010415448 CM-AM INDICIEL JAPON 225 (RC)	EUR	31 340,094	9 969 910,70	5,12
FR0010455808 CM-AM PEA SECURITE (RC)	EUR	1 367,81	15 382 746,89	7,91
FR0013266624 CM-AM ENTREPRENEURS EUROPE (RC)	EUR	42 024,176	4 619 297,43	2,37
FR0013486453 CM-AM GLOBAL SELECTION SRI (RC)	EUR	32 126,073	4 612 340,30	2,37
FR0014004P17 CM-AM FRANCE (RC)	EUR	2 099,24	13 853 703,46	7,12

Annexe SFDR Rapport Annuel (addendum ex-post)

Dénomination du produit: CM-AM PROTECTIVE 90

Identifiant d'entité juridique: 969500EQUJFH9VWXRY18

Caractéristiques environnementales et/ou sociales

Par **investissement durable**, on entend un investissement dans une activité économique qui contribue à un objectif environnemental ou social, pour autant qu'il ne cause de préjudice important à aucun de ces objectifs et que les sociétés bénéficiaires des investissements appliquent des pratiques de bonne gouvernance.

La **taxinomie de l'UE** est un système de classification institué par le règlement (UE) 2020/852, qui dresse une liste d'**activités économiques durables sur le plan environnemental**. Ce règlement ne comprend pas de liste des activités économiques durables sur le plan social. Les investissements durables ayant un objectif environnemental ne sont pas nécessairement alignés sur la taxinomie.

Ce produit financier avait-il un objectif d'investissement durable?



Oui



Non



Il a réalisé des investissements durables ayant un objectif environnemental: ___%



dans des activités économiques qui sont considérées comme durables sur le plan environnemental au titre de la taxinomie de l'UE



dans des activités économiques qui ne sont pas considérées comme durables sur le plan environnemental au titre de la taxinomie de l'UE



Il a réalisé des investissements durables ayant un objectif social: ___%



Il promouvait des caractéristiques environnementales et sociales (E/S) et, bien qu'il n'ait pas eu d'objectif l'investissement durable, il présentait une proportion minimale de 20% d'investissements durables



ayant un objectif environnemental dans des activités économiques qui sont considérées comme durables sur le plan environnemental au titre de la taxinomie de l'UE



ayant un objectif environnemental dans des activités économiques qui ne sont pas considérées comme durables sur le plan environnemental au titre de la taxinomie de l'UE



ayant un objectif social



Il promouvait des caractéristiques E/S mais n'a pas réalisé d'investissements durables



Dans quelle mesure les caractéristiques environnementales et/ou sociales promues par ce produit financier ont-elles été atteintes ?

Les **indicateurs de durabilité** permettent de mesurer la manière dont les objectifs de durabilité de ce produit financier sont atteints.

Le Fonds s'engage ainsi à détenir en permanence 75% minimum d'OPC faisant la promotion ou ayant un objectif de gestion prenant en compte des critères extra financiers (exemples : caractéristiques environnementales et ou sociale et ou de bonne gouvernance de types ESG).

● **Quelle a été la performance des indicateurs de durabilité?**

Non concerné

● **... et par rapport aux périodes précédentes?**

Non concerné

● **Quelles étaient les objectifs des investissements durables que le produit financier entendait partiellement réaliser et comment l'investissement durable a-t-il contribué à ces objectifs ?**

Non concerné

Les **principales incidences négatives** correspondent aux incidences négatives les plus significatives des décisions d'investissement sur les facteurs de durabilité liés aux questions environnementales, sociales et de personnel, au respect des droits de l'homme et à la lutte contre la corruption et les actes de corruption.

● **Dans quelle mesure les investissements durables que le produit financier a partiellement réalisés n'ont-ils pas causé de préjudice important à un objectif d'investissement durable sur le plan environnemental ou social ?**

Comment les indicateurs concernant les incidences négatives ont-ils été pris en considération?

Les investissements durables étaient-ils conformes aux principes directeurs de l'OCDE à l'intention des entreprises multinationales et aux principes directeurs des Nations unies relatifs aux entreprises et aux droits de l'homme?

Non concerné

La **stratégie d'investissement** guide les décisions d'investissement selon des facteurs tels que les objectifs d'investissement et la tolérance au risque.

[Inclure la déclaration pour les produits financiers visés à l'article 6, premier alinéa, du règlement (UE) 2020/852]

La taxinomie de l'UE établit un principe consistant à «ne pas causer de préjudice important» en vertu duquel les investissements alignés sur la taxinomie ne devraient pas causer de préjudice important aux objectifs de la taxinomie de l'UE et qui s'accompagne de critères spécifiques de l'UE.

Le principe consistant à «ne pas causer de préjudice important» s'applique uniquement aux investissements sous-jacents au produit financier qui prennent en compte les critères de l'Union européenne en matière d'activités économiques durables sur le plan environnemental. Les investissements sous-jacents à la portion restante de ce produit financier ne prennent pas en compte les critères de l'Union européenne en matière d'activités économiques durables sur le plan environnemental.

Tout autre investissement durable ne doit pas non plus causer de préjudice important aux objectifs environnementaux ou sociaux.



Comment ce produit financier a-t-il pris en considération les principales incidences négatives sur les facteurs de durabilité?

La prise en compte des principales incidences négatives a été utilisée, en complément de la détermination du chiffre d'affaires contribuant aux ODD, pour déterminer si un investissement était durable ou non (cf question précédente). Le gérant du produit financier a pu disposer également des données brutes relatives aux indicateurs de durabilité, via le prestataire de données ISS. La considération des principales incidences négatives s'est donc faite de façon directe (via l'utilisation et le suivi des données brutes) et indirecte (via l'intégration à la méthodologie propriétaire de détermination de l'investissement durable).



Quels ont été les principaux investissements de ce produit financier?

La liste comprend les investissements constituant **la plus grande proportion d'investissements** du produit financier au cours de la période de référence, à savoir: **28/03/2024–31/03/2025**

Investissements les plus importants	Secteur	% d'actifs	Pays
CM-AM MONE PREMIUM	Monétaire	3,75%	Zone EURO
UNION +	Monétaire	13,03%	Zone EURO
CM-AM CASH ISR	Monétaire	13,03%	OCDE
CM-AM MONEPLUS	Monétaire	13,03%	OCDE
CM-AM MONETAIRE CT	Monétaire	12,38%	Zone EURO
CM-AM PEA SECURITE	Monétaire	9,78%	Zone EURO
CM-AM INDICIEL AMERIQUE 500	Actions	7,73%	USA
CM-AM ENTREPRENEURS EUROPE	Actions	1,74%	Zone EURO
CM-AM EUROPE GROWTH	Actions	3,12%	Zone EURO
CM-AM EUROPE VALUE	Actions	3,13%	Zone EURO
CM-AM EURO EQUITIES	Actions	8,34%	Zone EURO
CM-AM France	Actions	5,23%	Zone EURO
CM-AM INDICIEL JAPON 225	Actions	3,80%	Japon
CM-AM GLOBAL SELECTION SRI	Actions	1,80%	Monde



Quelle était la proportion d'investissements liés à la durabilité?

● Quelle était l'allocation d'actifs?

Le produit financier s'engage sur un minimum de 20% d'investissement durable, en proportion de l'actif total du fonds.


L'indicateur utilisé pour déterminer le pourcentage d'investissement durable est issue d'une méthodologie propre à Crédit Mutuel Asset Management, qui permet de qualifier un investissement de 'durable'.

Cette méthodologie s'articule en 3 étapes:

- l'identification des sociétés et émetteurs dont le chiffre d'affaires contribuant à l'atteinte d'Objectifs de Développement Durable est supérieur à 5%
- l'évaluation des principales incidences négatives pouvant venir affaiblir la proposition de contribution initiale
- l'évaluation des pratiques de bonne gouvernance

Ce processus permet de qualifier les sociétés et émetteurs comme 'durable' ou 'non durable'.

Hors liquidités accessoires et dérivés (autorisés par le prospectus du produit financier dans la limite de 10% maximum de l'actif total du fonds), la totalité des titres vifs détenus (90%) est donc qualifiée de 'durable' (selon la méthodologie décrite ci-dessus).



● Dans quels secteurs économiques les investissements ont-ils été réalisés?

Non concerné

L'allocation des actifs décrit la part des investissements dans des actifs spécifiques.

Les activités alignées sur la taxinomie sont exprimées en pourcentage:

- **du chiffre d'affaires** pour refléter la part des revenus provenant des activités vertes des sociétés bénéficiaires des investissements;
- **des dépenses d'investissement** (CapEx) pour montrer les investissements verts réalisés par les sociétés bénéficiaires des investissements, pour une transition vers une économie verte par exemple;
- **des dépenses d'exploitation** (OpEx) pour refléter les activités opérationnelles vertes des sociétés bénéficiaires des investissements.



Dans quelle mesure les investissements durables ayant un objectif environnemental étaient-ils alignés sur la taxinomie de l'UE?

Les données relatives à la proportion d'activités alignées à la taxinomie des sociétés ou émetteurs (chiffre d'affaire, CapEx, OpEx) sont pour l'immense majorité des données estimées par les prestataires de données extra-financières. Dans la mesure où ces données ne sont pas communiquées directement par les sociétés ou émetteurs (mais extrapolées par des intervenants externes) et conformément aux recommandations de l'Autorité des Marchés Financiers (AMF), nous avons fait le choix de ne pas publier d'estimations en lien avec la taxinomie de l'UE.

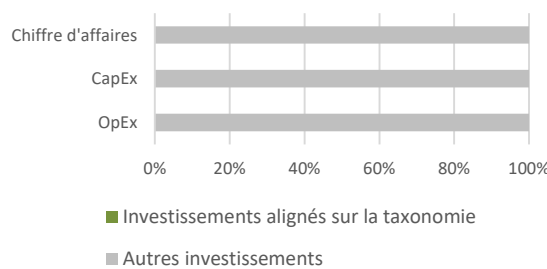
Aucun de nos investissements n'est donc estimé être aligné avec la taxinomie de l'UE.

- **Le produit financier a-t-il investi dans des activités liées au gaz fossile et/ou à l'énergie nucléaire conformes à la taxinomie de l'EU ?**

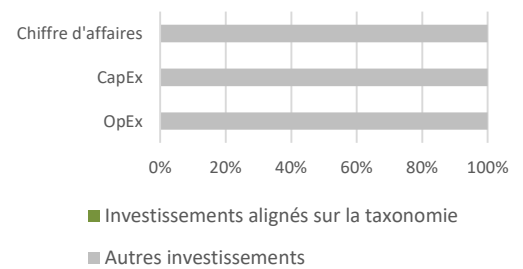
Non

Les deux graphiques ci-dessous font apparaître en vert le pourcentage minimal d'investissements alignés sur la taxinomie de l'UE. Étant donné qu'il n'existe pas de méthodologie appropriée pour déterminer l'alignement des obligations souveraines* sur la taxinomie, le premier graphique montre l'alignement sur la taxinomie par rapport à tous les investissements du produit financier, y compris les obligations souveraines, tandis que le deuxième graphique représente l'alignement sur la taxinomie uniquement par rapport aux investissements du produit financier autres que les obligations souveraines.

1. Alignement des investissements sur la taxinomie, **obligations souveraines incluses**



1. Alignement des investissements sur la taxinomie, **hors obligations souveraines**



*Aux fins de ces graphiques, les « obligations souveraines » comprennent toutes les expositions souveraines.

- **Quelle était la proportion d'investissements réalisés dans des activités transitoires et habilitantes?**

Non concerné

- **Comment le pourcentage d'investissements alignés sur la taxinomie de l'UE a-t-il évolué par rapport aux périodes de références précédentes ?**

Non concerné



Quelle était la proportion d'investissements durables ayant un objectif environnemental qui n'étaient pas alignés sur la taxinomie de l'UE?

La totalité des investissements durables ayant un objectif environnemental n'était pas alignée avec la taxinomie de l'UE, soit 100% (voir tableau allocation d'actifs).



Quelle était la proportion d'investissements durables sur le plan social?

La part d'investissement durables sur le plan social était de 17,30%.

Les **activités habilitantes** permettent directement à d'autres activités de contribuer de manière substantielle à la réalisation d'un objectif environnemental.

Les **activités transitoires** sont des activités pour lesquelles il n'existe pas encore de solutions de remplacement sobres en carbone et, entre autres, dont les niveaux d'émission de gaz à effet de serre correspondent aux meilleures performances réalisables.

Le symbole représente des investissements durables sur le plan environnemental qui **ne tiennent pas compte des critères applicables aux activités économiques durables** sur le plan environnemental au titre de la taxinomie de l'UE.



Quels étaient les investissements inclus dans la catégorie «#2 Non durables», quelle était leur finalité et existait-il des garanties environnementales ou sociales minimales?

Ce produit financier pouvait investir, dans la limite prévue au prospectus, en OPVCM de droit français ou étranger. Dans la mesure du possible, la caractéristique 'durable' des sous-jacents a été identifiée par transparence; les actifs ont ensuite été alloués dans chacune des poches. Dans un souci de cohérence, le gérant a veillé à sélectionner des fonds disposant d'un Label ISR (ou équivalent) et/ou intégrant des considérations extra-financières ou de durabilité, afin de garantir la prise en compte de considérations environnementales, sociales et de gouvernance et ainsi de minimiser les risques de durabilité émanant de l'exposition aux fonds sous-jacents.

Une proportion de liquidités, détenue à titre auxiliaire, a permis d'assurer une réserve de liquidité et d'anticiper les éventuels mouvements liés aux souscriptions/rachats de la part des porteurs. N'héritant pas d'une caractéristique de durabilité, le cash a été comptabilisé dans la poche 'non durables'. Dans la mesure du possible, les sous-jacents des OPC (monétaires notamment) ont été analysés en transparence, et alloués entre les poches 'durables' et 'non durables' selon le modèle 'Investissement Durable' de Crédit Mutuel Asset Management. De la même manière et quand cela est possible, certains dérivés identifiés en transparence comme 'non durables' ont également été intégrés dans ces autres investissements 'non durables'.



Quelles mesures ont été prises pour respecter les caractéristiques environnementales et /ou sociales au cours de la période de référence?

Une série de contrôles de premier niveau est prévue au sein des équipes de gestion. Ceux-ci permettent d'assurer le respect des contraintes de durabilité prévues dans la documentation précontractuelle. Les contrôles de second et troisième niveau viennent compléter le dispositif.

Les contrôles permettent d'assurer un taux de couverture par un score ESG (minimum 90%) ainsi que le respect du principe de sélectivité (20% d'exclusions des sociétés ou émetteurs les moins bien notés de l'univers). Pour les fonds labélisés ISR, les contrôles portent également sur les taux de couverture et la performance des deux indicateurs de durabilité obligatoire retenus par le produit financier.

Enfin, un dernier contrôle porte sur la qualification d'investissement durable et le respect, à tout moment, du pourcentage minimum affiché dans la documentation précontractuelle.



Quelle a été la performance de ce produit financier par rapport à l'indice de référence durable?

Non concerné

- **En quoi l'indice désigné différait-il d'un indice de marché large pertinent?**

Non concerné

- **Quelle a été la performance de ce produit financier au regard des indicateurs de durabilité visant à déterminer l'alignement de l'indice de référence sur l'objectif d'investissement durable?**

Non concerné

- **Quelle a été la performance de ce produit financier par rapport à l'indice de référence?**

Pas d'indice de référence

- **Quelle a été la performance de ce produit financier par rapport à l'indice de marché large?**

Non concerné

Les indices de référence sont des indices permettant de mesurer si le produit financier atteint l'objectif d'investissement durable.



CM AM PROTECTIVE 90

**RAPPORT DU COMMISSAIRE AUX COMPTES
SUR LES COMPTES ANNUELS
Exercice clos le 31 mars 2025**



**RAPPORT DU COMMISSAIRE AUX COMPTES
SUR LES COMPTES ANNUELS
Exercice clos le 31 mars 2025**

CM AM PROTECTIVE 90
OPCVM CONSTITUE SOUS FORME DE FONDS COMMUN DE PLACEMENT
Régé par le Code monétaire et financier

Société de gestion
CREDIT MUTUEL ASSET MANAGEMENT
4, rue Gaillon
75002 PARIS

Opinion

En exécution de la mission qui nous a été confiée par la société de gestion, nous avons effectué l'audit des comptes annuels de l'OPCVM constitué sous forme de fonds commun de placement CM AM PROTECTIVE 90 relatifs à l'exercice clos le 31 mars 2025, tels qu'ils sont joints au présent rapport.

Nous certifions que les comptes annuels sont, au regard des règles et principes comptables français, réguliers et sincères et donnent une image fidèle du résultat des opérations de l'exercice écoulé ainsi que de la situation financière et du patrimoine de l'OPCVM constitué sous forme de fonds commun de placement à la fin de cet exercice.

Fondement de l'opinion

Référentiel d'audit

Nous avons effectué notre audit selon les normes d'exercice professionnel applicables en France. Nous estimons que les éléments que nous avons collectés sont suffisants et appropriés pour fonder notre opinion. Les responsabilités qui nous incombent en vertu de ces normes sont indiquées dans la partie « *Responsabilités du commissaire aux comptes relatives à l'audit des comptes annuels* » du présent rapport.

Indépendance

Nous avons réalisé notre mission d'audit dans le respect des règles d'indépendance prévues par le code de commerce et par le code de déontologie de la profession de commissaire aux comptes, sur la période du 29/03/2024 à la date d'émission de notre rapport.

*PricewaterhouseCoopers Audit, 63, rue de Villiers, 92208 Neuilly-sur-Seine Cedex
T: +33 (0) 1 56 57 58 59, F: +33 (0) 1 56 57 58 60, www.pwc.fr*

Société d'expertise comptable inscrite au tableau de l'ordre de Paris - Ile de France. Société de commissariat aux comptes membre de la compagnie régionale de Versailles. Société par Actions Simplifiée au capital de 2 510 460 €. Siège social : 63, rue de Villiers 92200 Neuilly-sur-Seine. RCS Nanterre 672 006 483. TVA n° FR 76 672 006 483. Siret 672 006 483 00362. Code APE 6920 Z. Bureaux : Bordeaux, Grenoble, Lille, Lyon, Marseille, Metz, Nantes, Nice, Paris, Poitiers, Rennes, Rouen, Strasbourg, Toulouse.



CM AM PROTECTIVE 90

Observation

Sans remettre en cause l'opinion exprimée ci-dessus, nous attirons votre attention sur le changement de méthodes comptables exposé dans l'annexe aux comptes annuels.

Justification des appréciations

En application des dispositions des articles L.821-53 et R.821-180 du code de commerce relatives à la justification de nos appréciations, nous portons à votre connaissance que les appréciations qui, selon notre jugement professionnel ont été les plus importantes pour l'audit des comptes annuels de l'exercice, ont porté sur le caractère approprié des principes comptables appliqués ainsi que sur le caractère raisonnable des estimations significatives retenues et sur la présentation d'ensemble des comptes.

Les appréciations ainsi portées s'inscrivent dans le contexte de l'audit des comptes annuels pris dans leur ensemble et de la formation de notre opinion exprimée ci-avant. Nous n'exprimons pas d'opinion sur des éléments de ces comptes annuels pris isolément.

Vérifications spécifiques

Nous avons également procédé, conformément aux normes d'exercice professionnel applicables en France, aux vérifications spécifiques prévues par les textes légaux et réglementaires.

Nous n'avons pas d'observation à formuler sur la sincérité et la concordance avec les comptes annuels des informations données dans le rapport de gestion établi par la société de gestion.

*PricewaterhouseCoopers Audit, 63, rue de Villiers, 92208 Neuilly-sur-Seine Cedex
T: +33 (0) 1 56 57 58 59, F: +33 (0) 1 56 57 58 60, www.pwc.fr*

Société d'expertise comptable inscrite au tableau de l'ordre de Paris - Ile de France. Société de commissariat aux comptes membre de la compagnie régionale de Versailles. Société par Actions Simplifiée au capital de 2 510 460 €. Siège social : 63, rue de Villiers 92200 Neuilly-sur-Seine. RCS Nanterre 672 006 483. TVA n° FR 76 672 006 483. Siret 672 006 483 00362. Code APE 6920 Z. Bureaux : Bordeaux, Grenoble, Lille, Lyon, Marseille, Metz, Nantes, Nice, Paris, Poitiers, Rennes, Rouen, Strasbourg, Toulouse.

Responsabilités de la société de gestion relatives aux comptes annuels

Il appartient à la société de gestion d'établir des comptes annuels présentant une image fidèle conformément aux règles et principes comptables français ainsi que de mettre en place le contrôle interne qu'elle estime nécessaire à l'établissement de comptes annuels ne comportant pas d'anomalies significatives, que celles-ci proviennent de fraudes ou résultent d'erreurs.

Lors de l'établissement des comptes annuels, il incombe à la société de gestion d'évaluer la capacité du fonds à poursuivre son exploitation, de présenter dans ces comptes, le cas échéant, les informations nécessaires relatives à la continuité d'exploitation et d'appliquer la convention comptable de continuité d'exploitation, sauf s'il est prévu de liquider le fonds ou de cesser son activité.

Les comptes annuels ont été établis par la société de gestion.

Responsabilités du commissaire aux comptes relatives à l'audit des comptes annuels

Objectif et démarche d'audit

Il nous appartient d'établir un rapport sur les comptes annuels. Notre objectif est d'obtenir l'assurance raisonnable que les comptes annuels pris dans leur ensemble ne comportent pas d'anomalies significatives. L'assurance raisonnable correspond à un niveau élevé d'assurance, sans toutefois garantir qu'un audit réalisé conformément aux normes d'exercice professionnel permet de systématiquement détecter toute anomalie significative. Les anomalies peuvent provenir de fraudes ou résulter d'erreurs et sont considérées comme significatives lorsque l'on peut raisonnablement s'attendre à ce qu'elles puissent, prises individuellement ou en cumulé, influencer les décisions économiques que les utilisateurs des comptes prennent en se fondant sur ceux-ci.

Comme précisé par l'article L821-55 du code de commerce, notre mission de certification des comptes ne consiste pas à garantir la viabilité ou la qualité de la gestion du fonds.

Dans le cadre d'un audit réalisé conformément aux normes d'exercice professionnel applicables en France, le commissaire aux comptes exerce son jugement professionnel tout au long de cet audit. En outre :

- il identifie et évalue les risques que les comptes annuels comportent des anomalies significatives, que celles-ci proviennent de fraudes ou résultent d'erreurs, définit et met en œuvre des procédures d'audit face à ces risques, et recueille des éléments qu'il estime suffisants et appropriés pour fonder son opinion. Le risque de non-détection d'une anomalie significative provenant d'une fraude est plus élevé que celui d'une anomalie significative résultant d'une erreur, car la fraude peut impliquer la collusion, la falsification, les omissions volontaires, les fausses déclarations ou le contournement du contrôle interne ;

*PricewaterhouseCoopers Audit, 63, rue de Villiers, 92208 Neuilly-sur-Seine Cedex
T: +33 (0) 1 56 57 58 59, F: +33 (0) 1 56 57 58 60, www.pwc.fr*

- il prend connaissance du contrôle interne pertinent pour l'audit afin de définir des procédures d'audit appropriées en la circonstance, et non dans le but d'exprimer une opinion sur l'efficacité du contrôle interne ;
- il apprécie le caractère approprié des méthodes comptables retenues et le caractère raisonnable des estimations comptables faites par la société de gestion, ainsi que les informations les concernant fournies dans les comptes annuels ;
- il apprécie le caractère approprié de l'application par la société de gestion de la convention comptable de continuité d'exploitation et, selon les éléments collectés, l'existence ou non d'une incertitude significative liée à des événements ou à des circonstances susceptibles de mettre en cause la capacité du fonds à poursuivre son exploitation. Cette appréciation s'appuie sur les éléments collectés jusqu'à la date de son rapport, étant toutefois rappelé que des circonstances ou événements ultérieurs pourraient mettre en cause la continuité d'exploitation. S'il conclut à l'existence d'une incertitude significative, il attire l'attention des lecteurs de son rapport sur les informations fournies dans les comptes annuels au sujet de cette incertitude ou, si ces informations ne sont pas fournies ou ne sont pas pertinentes, il formule une certification avec réserve ou un refus de certifier ;
- il apprécie la présentation d'ensemble des comptes annuels et évalue si les comptes annuels reflètent les opérations et événements sous-jacents de manière à en donner une image fidèle.

Neuilly sur Seine, date de la signature électronique

Document authentifié par signature électronique
Le commissaire aux comptes
PricewaterhouseCoopers Audit
Frédéric SELLAM

2025.07.10 17:38:58 +0200

